

## Cronograma para Orlando – Período 04/Abril a 22/Abril



<b>Data</b> 04/04	Sábado	RJ = Voo as 20:20	<b>Data</b> 13/04	Segunda <a href="#">Dia 09</a>	Animal Kingdom Jantar no Olive Garden
<b>Data</b> 05/04	Domingo <a href="#">Dia 01</a>	Chegada as 08:21hs ida ao Resort Best Buy, Walmart e Guitar Center Lojas da Apple (Florida Mall ou Mall at Millenia) Jantar na Cheesecake Factory	<b>Data</b> 14/04	Terça <a href="#">Dia 10</a>	Sea World Jantar no Hooters
<b>Data</b> 06/04	Segunda <a href="#">Dia 02</a>	Universal Studios Jantar no Bubba Gump	<b>Data</b> 15/04	Quarta <a href="#">Dia 11</a>	Busch Garden Super Target Jantar no Planet Hollywood
<b>Data</b> 07/04	Terça <a href="#">Dia 03</a>	Universal's Islands of Adventure <b>Entregar o carro na locadora as 23:00hs</b>	<b>Data</b> 16/04	Quinta <a href="#">Dia 12</a>	Blizzard Beach Florida Mall (Ir na Bed,Bath and Beyond) Jantar no Red Lobster
<b>Data</b> 08/04	Quarta <a href="#">Dia 04</a>	Orlando International Premium Outlets Comer no Five Guys Orlando Vineland Premium Outlets Jogo da NBA – Orlando Magic X Chicago Bulls	<b>Data</b> 17/04	Sexta <a href="#">Dia 13</a>	Typhoon Lagoon Jantar no Rainforest (22:30hs)
<b>Data</b> 09/04	Quinta <a href="#">Dia 05</a>	Magic Kingdon Downtown Disney	<b>Data</b> 18/04	Sábado <a href="#">Dia 14</a>	Voltar ao Magic Kingdon Almoço no Be Your Guest (13:05hs)
<b>Data</b> 10/04	Sexta <a href="#">Dia 06</a>	Epcot Jantar no Tutto Italia (09:15hs)	<b>Data</b> 19/04	Domingo <a href="#">Dia 15</a>	Aquatica Jantar na Tonys Roma
<b>Data</b> 11/04	Sábado <a href="#">Dia 07</a>	Ross Dress for Less Mall at Millenia Marshals Disney Boardwalk	<b>Data</b> 20/04	Segunda <a href="#">Dia 16</a>	Café da Manhã no Cape May (08:05hs)
<b>Data</b> 12/04	Domingo <a href="#">Dia 08</a>	Disney's Hollywood Studios Almoçar no Sci-Fi Dine In Theater (15:00hs)	<b>Data</b> 21/04	Terça <a href="#">Dia 17</a>	Orlando = Voo as 19:40hs

**FP** – Fast Pass Indicado / **FP** – Fast Pass quase Indispensável

### Endereço do Nosso Hotel

**WorldQuest Orlando Resort** - 📍 8849 Worldquest Blvd / Orlando, FL 32821

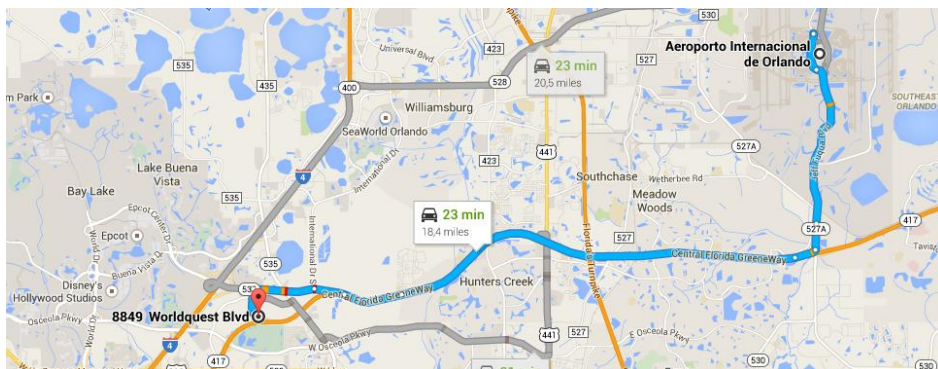
### Voos American Airlines

Empresa	Número do Voo	Partindo		Chegando		Código de Reserva	Refeições
		Cidade	Data e Horário	Cidade	Horário		
 AMERICAN AIRLINES	904	GIG Rio De Janeiro	Abr 04, 2015 08:20 PM	MIA Miami	Abr 05, 2015 04:14 AM	Q	Jantar Café Da Manhã
 AMERICAN AIRLINES	1637	MIA Miami	Abr 05, 2015 07:15 AM	MCO Orlando	Abr 05, 2015 08:21 AM	Q	N/A
 AMERICAN AIRLINES	1221	MCO Orlando	Abr 21, 2015 07:40 PM	MIA Miami	Abr 21, 2015 08:40 PM	Q	N/A
 AMERICAN AIRLINES	905	MIA Miami	Abr 21, 2015 11:54 PM	GIG Rio De Janeiro	Abr 22, 2015 09:09 AM	Q	Jantar Café Da Manhã

# Roteiro dia a dia de Orlando

## Dia 01 – Domingo (05/04)

**WorldQuest Orlando Resort** ★ - 🏠 8849 Worldquest Blvd / Orlando, FL 32821



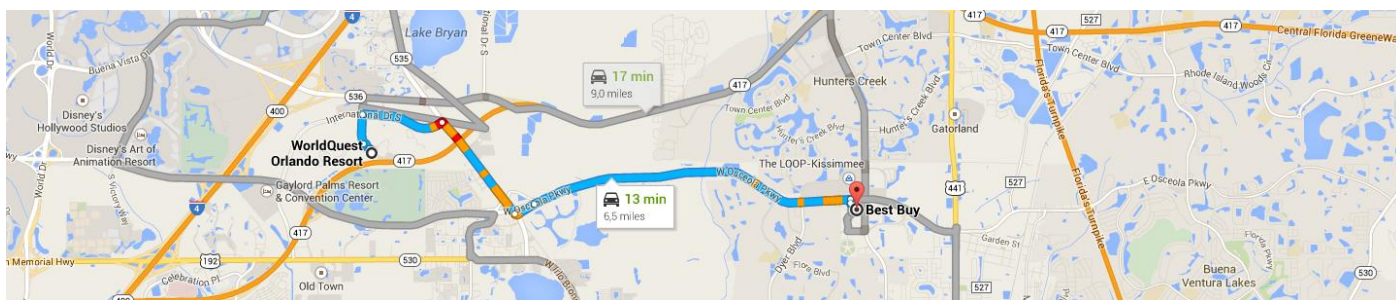
**Best Buy** ★ (🕒 09hs as 22:00hs)

🏠 1620 W Osceola Pkwy / Kissimmee, FL 34741 (Mais perto do Hotel)

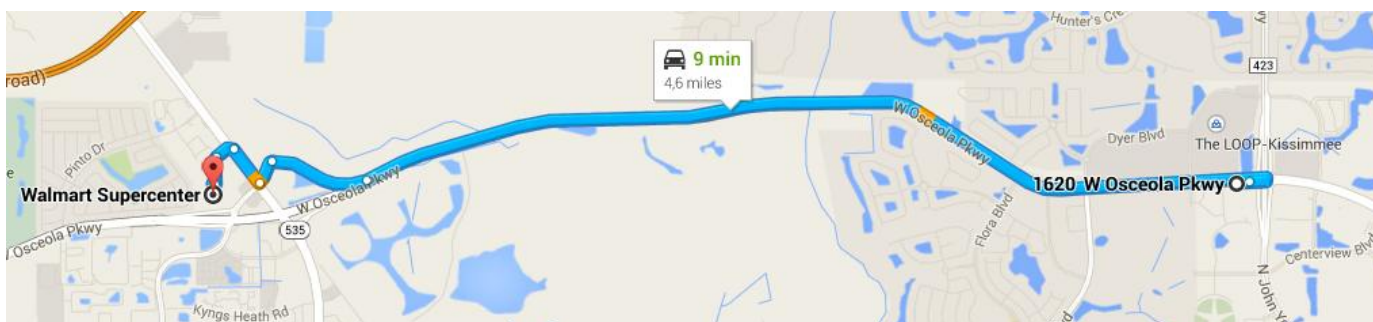
🏠 4155 Millenia Blvd - Orlando, FL 32839-6409 (Millenia Mall) ★

🏠 8350 S Orange Blossom Trl / Orlando, FL 32809-7608 (Florida Mall) ★

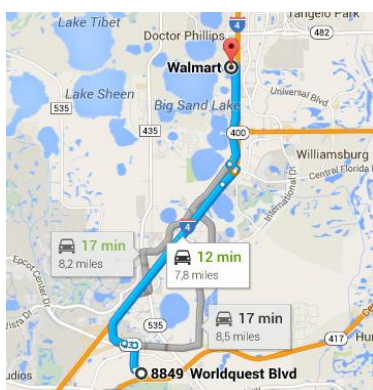
🏠 4601 East Colonial Drive, Orlando, FL



**Walmart Supercenter** ★ (🕒 24 hs) - 🏠 3250 Vineland Rd, Kissimmee, FL 34746



**Walmart Vision Center** ★ (🕒 24 hs) - 🏠 8990 Turkey Lake Road, Orlando, FL 32819

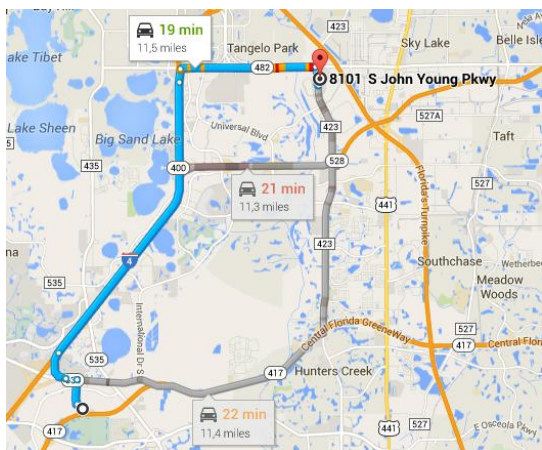






**Guitar Center** ★ (☎ 12hs as 19:00hs / Loja de Winter Park é até as 18hs)  
🏠 12402 S Orange Blossom Trail #1, Orlando, FL32837 (Mais perto da Loja da Best Buy)  
🏠 520 N. Orlando Ave. Suite 130, Winter Park, FL32789  
Loja de Guitarras para o Daniel procurar equipamentos.

**Walmart Perto do Florida Mall** ★ (☎ 24 hs) - 🏠 8101 S John Young Pkwy, Orlando, FL 32819



**Lojas da Apple (Dentro do Mall at Millenia e no Florida Mall)** ★ (☎ 12:00 às 20hs)



**Jantar na Cheesecake Factory** – 🏠 Mall at Millenia

Fica dentro do Mall at Millenia, o almoço eles fazem um cardápio reduzido. Não deixar de comer a cheesecake. Falam que o custo é de 15-20 dólares.

**Dia 02 – Segunda (06/04)**

**Universal Studios** ★ (☎ 9hs as 20:00hs) - 🏠 6000 Universal Blvd, Orlando, FL 32819  
Acordar as 06:30 e Sair do Hotel às 07:30

Começar pelo Harry Potter e depois percorrer o parque no sentido anti horário. Começando pela área de São Francisco e terminando no World Expo.

**📍 Atrações Imperdíveis**

**Harry Potter and the Escape from Gringotts** – Montanha do Harry Potter.

**Disaster** – Mini gravação do filme Terremoto.

**Revenge of the Mummy** – Uma das melhores montanhas russas do parque e bem leve.

**Hollywood Rip Ride Rockit** – Montanha russa que vc escolhe a musica e tem uma inclinação de 90 graus.

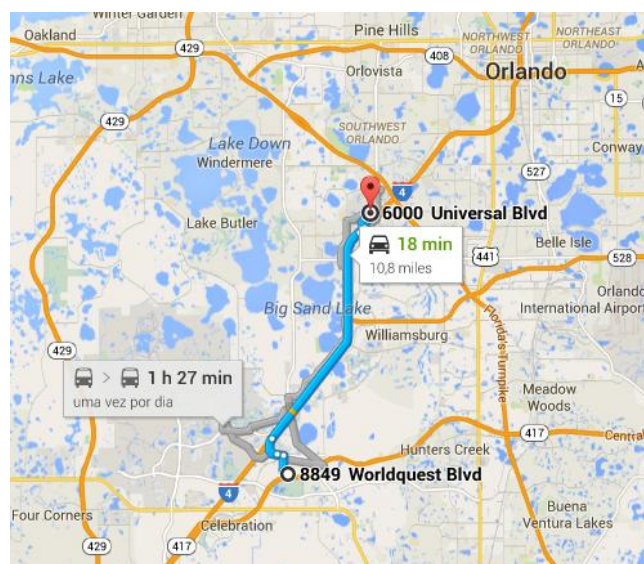
**Transformers The Ride 3D** – Simulador 3D.

**E.T. Adventure** – Tradicional atração do filme ET.

**Man in Black Alien Attack** – Competição de quem atira em mais Aliens engraçados.

**The Simpsons Ride** – Simulador imperdível.

**Transformers The Ride 3D** – Simulador 3D.



## Onde tirar Fotos

**The Knight Bus** – Ônibus roxo do Harry Potter.

**Área dos Simpsons** – Vários pontos para tirar muitas fotos com os personagens.



**Jantar no Bubba Gump Shrimp Co** (🕒 10:30hs as 12:00hs) – 🏠 6000 Universal Blvd, Suite 735, Orlando, FL 32819 (Fica no City Walk)

Restaurante ambientado no filme do Forrest Gump. Pedir o combo “Forrest Seafood Feast”.

## **Dia 03 – Terça (07/04)**

**Universal Island of Adventure**★ (🕒 9hs as 20:00hs) 🏠 6000 Universal Blvd, Orlando, FL 32819

Acordar as 06:30 e Sair do Hotel às 07:30

### **Atrações Imperdíveis**

**Harry Potter and the Forbidden Journey** – Viagem pela histórias do Harry Potter.

**Dragon Challenge** – Montanha russa do Harry Potter, a vermelha é a mais radical.

**Jurassic Park River Adventure** – Retratação do filme, mas a molha bastante.

**Dudley Do Rights Ripsaw Falls** – Montanha Russa que molha tudo mesmo.

**Popeye & Bluto Bilge Rat Barges** – Molha muito também. Não ir no frio.

**The Amazing Adventures of Spider Man** – Simulador imperdível do Homem Aranha. Um dos mais preferidos do parque.

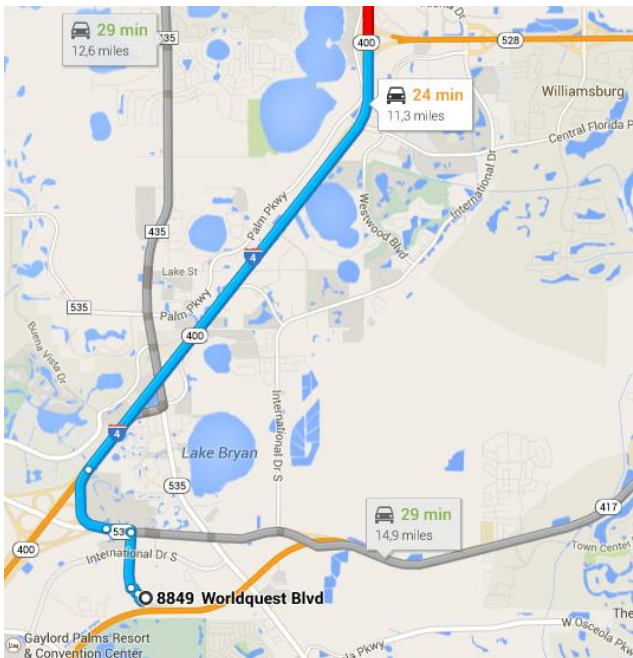
**The Incredible Hulk Coaster** – Uma das melhores do parque. Não deixar de ir.





**Dia 04 – Quarta (08/04)**

**Orlando International Premium Outlets** ★ (🕒 10hs as 23:00hs) – 📍 4951 International Drive  
Orlando, FL 32819



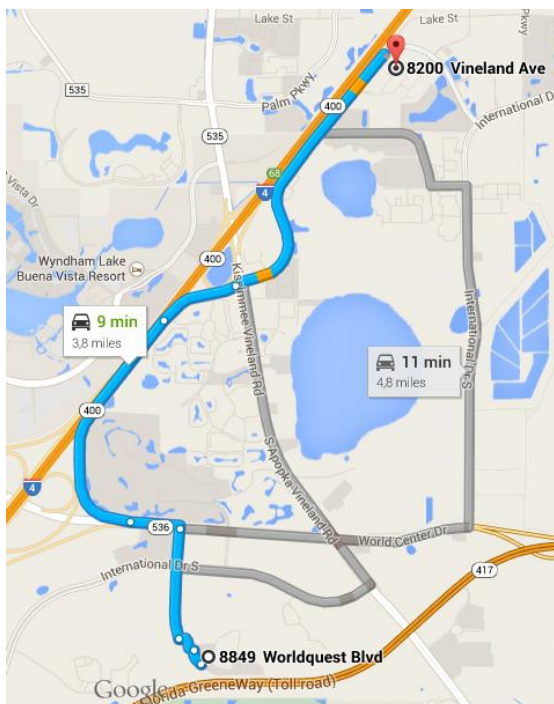
**São mais de 180 lojas, dentre elas: Victoria Secrets, Polo Ralph Lauren, Oakley, GAP, Adidas, Lacoste, Calvin Klein, Tommy, Under Armour, Calvin Klein NÃO DEIXAR ITENS NO CARRO DENTRO DO ESTACIONAMENTO.**

**Comer o hambúguer do Five Guys** (🕒 11hs as 23:00hs / 00hs Sex e Sáb)  
– 📍 Dentro do International Premium

Considerado o melhor fast food americano. Batatas cortadas a mão e provar os amendoins. Até o Obama é fã. Tem vegetariano e queijo quente. Patty é o normal e little Patty o menor e vc acrescenta o que quiser.

**FIVE GUYS®**  
BURGERS and FRIES

**Orlando Vineland Premium Outlets** ★ (🕒 10hs as 23:00hs) – 🏠 8200 Vineland Avenue  
Orlando, FL 32821



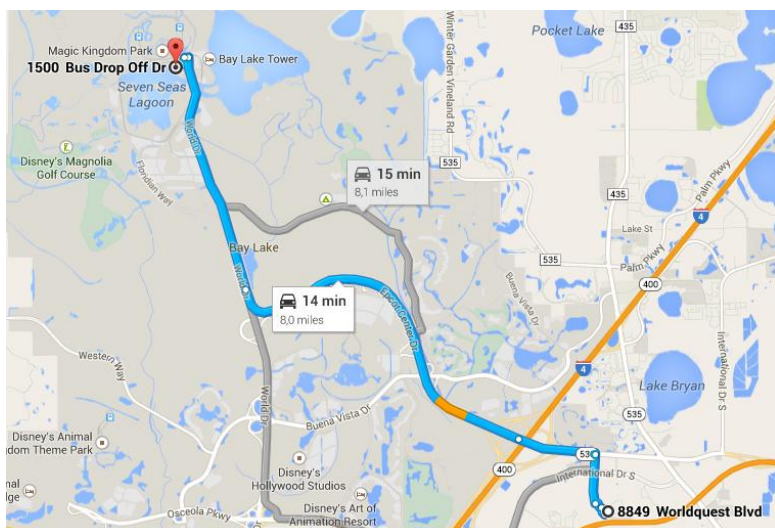
São mais de 160 lojas, dentre elas: **Giorgio Armani, Hugo Boss, Lacoste, Polo Ralph Lauren, CH, Guess, Michael Kors, Oakley, Vans, Calvin Klein, Armani Exchange, Diesel, Tommy Hilfiger, Under Armour** **NÃO DEIXAR ITENS NO CARRO DENTRO DO ESTACIONAMENTO.**



**Jogo da NBA Orlando Magic X Chicago Bulls** (🕒 17:30) – 🏠 400 W Church St #200, FL 32801  
– Amway Center  
O jogo é as 19hs, mas tem um show antes e temos que arrumar vaga no estacionamento oficial **Geico Garage**, custa \$20.

**Dia 05 – Quinta (09/04)**

**Magic Kingdom** ★ (🕒 9hs as 23:00hs) – 🏠 1180 Seven Seas Dr, Lake Buena Vista, FL 32830  
Acordar as 06:30 e Sair do Hotel às 07:30 – Percorrer o parque no sentido anti-horário (direita do castelo)





## **i** Atrações Imperdíveis

**Disney Festival of Fantasy Parade** – A parada das 3 e conta com os personagens principais.

**Magic Kingdom Electrical Parade** – A parada acontece antes dos show dos fogos. Nem sempre tem.

**Wishes Nighttime Spectacular** – Show de fotos. Assistir na área de fumantes em frente ao The Plaza Restaurant ou no meio da rua entre a Casey's Corner e o Ice Cream Parlor.

**Buzz Lightyears Space Ranger Spin** – Cada um tem uma arminha e tem que fazer mais pontos ao atingir os alvos. **FP**

**Space Mountain** – Famosa montanha russa no escuro. Imperdível. **FP**

**Monsters Inc Laught Floor** – A parada das 3 e conta com os personagens principais.

**Seven Dwarfs Mine Train** – Montanha russa ambientada nos sete anões. **FP**

**Mickey's Philhar Magic** – Atração preferida do parque do VaipraDisney.com

**Peter Pan's Flight** – Passeio pela história do Peter Pan. **FP**

**Pirates of Caribbean** – Imperdível. Pegar o lado direito da fila, que quase sempre é mais vazio. **FP**

**Big Thunder Mountain** – Montanha russa leve e tradicional. **FP**

**Splash Mountain** – Montanha tranquila, mas que molha muito. **FP**

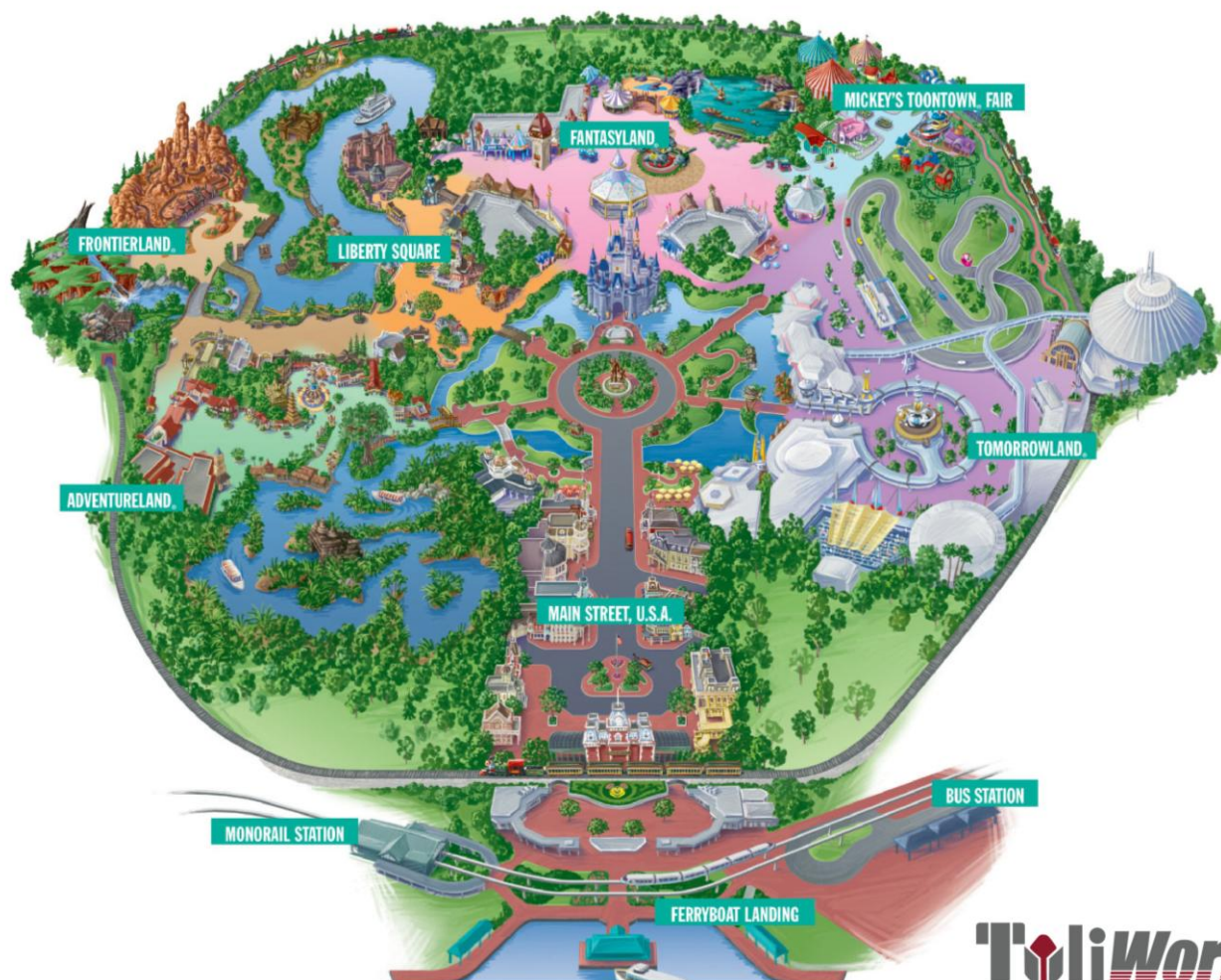
**Haunted Mansion** – Segunda melhor pelo VaipraDisney.com e trata-se de um trem fantasma. **FP**

## **📷** Onde tirar Fotos

**Town Square e Town Square Theater** – Logo cedo os personagens ficam na praça. Dentro do Town Square Hall é onde o Mickey encontra os visitantes. **FP**

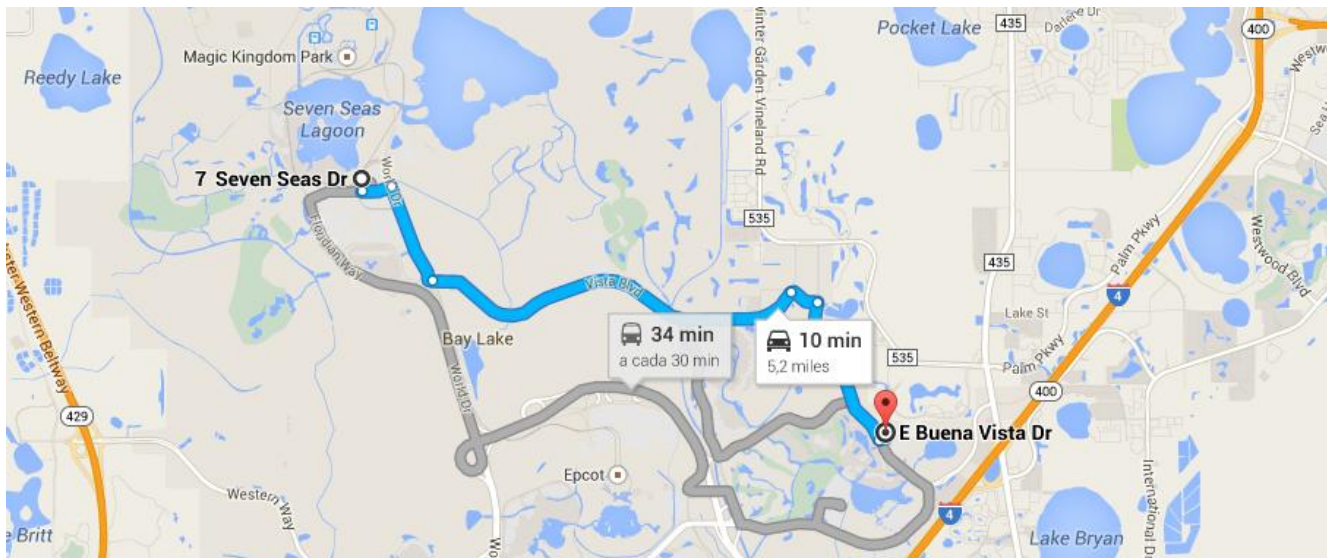
**Castelo da Cinderella** – Aproveitar para tirar as fotos no castelo logo de manhã.

**Princess Fairytale Hall** – Ponto de encontro das Princesas, muitas filas. **FP**



## Downtown Disney (☉ 8:30hs as 2:00hs) – 🏠 E Buena Vista Dr, Orlando, FL 32830

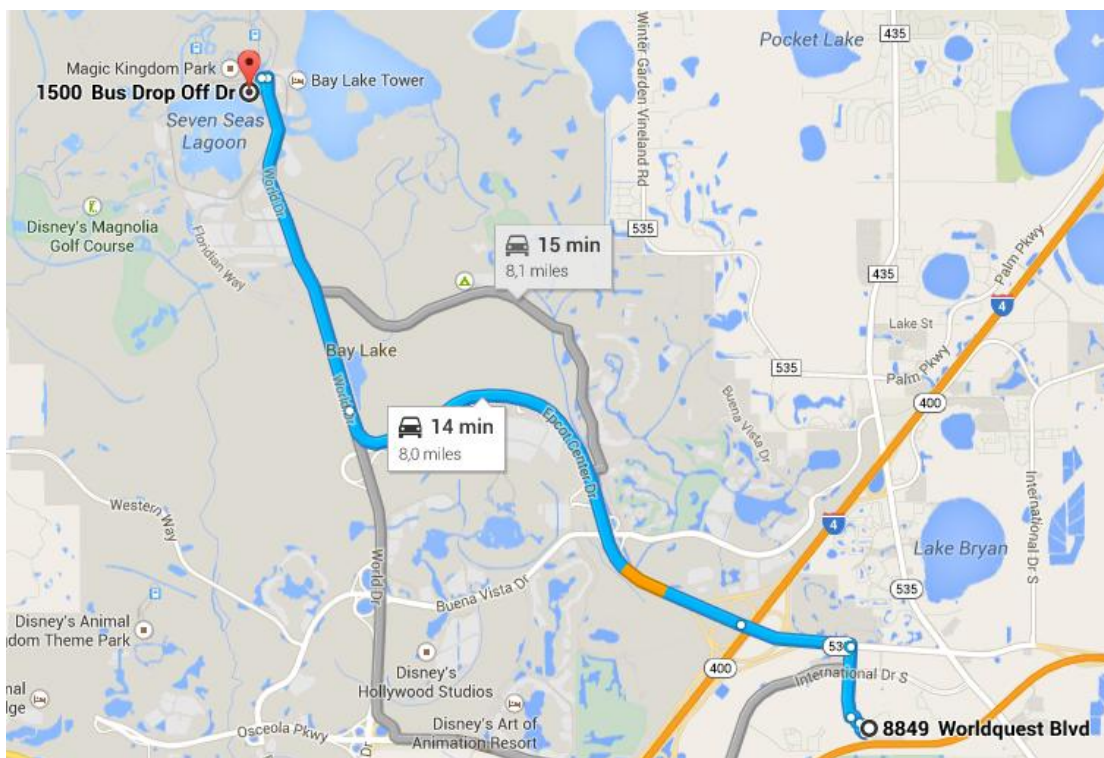
Seria o Centro da Cidade da Disney. Um complexo de lojas e restaurantes com a temática.



## Dia 06 – Sexta (10/04)

### Epcot★ (☉ 9hs as 21:00hs) – 🏠 200 Epcot Center Dr, Lake Buena Vista, FL 32821

Acordar as 06:30 e Sair do Hotel às 07:30 – Percorrer o parque no sentido anti-horário (direita do castelo)



### 📍 Atrações Imperdíveis

**Soarin** – Melhor atração segundo o Vaipradisney. Falam para ficar na fileira B1. **FP**

**Mission Space** – Simulador de voo espacial, que mostra a ausência de gravidade. Dica é olhar para frente sempre. **FP**

**Meet Disney** – Segunda melhor atração, mas bem concorrida. **FP**

**Test Track** – Segunda melhor atração, mas bem concorrida. **FP**

**Club Cool** – Aqui poderemos experimentar os refrigerantes de todo o mundo. De graça!!

**Spaceship Earth** – A bola do Epcot dentro mostra jornada do homem em sua evolução tecnológica.

**Illuminations: Reflections of Earth** – Show de fogos de ocorre de noite. Imperdível.



## Onde tirar Fotos

**Entrada do Parque** – Tirar foto em frente a bola do parque (Spaceship Earth). Foto clássica e classuda!!

**Perto do Electric Umbrella** – Ali existe um espaço onde se pode tirar fotos com o Mickey, Minnie, Pateta e Donald. Filas grande e tem o FP. **FP**



**Jantar no Tutto Italia** – 🏠 Italia Pavilion, Epcot, Walt Disney World Resort, Orlando, FL 32830

Restaurante italiano que passou na Ana Maria Braga. Refeição cerca de 25-50 dolares por pessoa. Nhoque a 25, Lasanha a 26, Risoto 29 e Sobremesa 9-13. Fonte: Site da Disney.

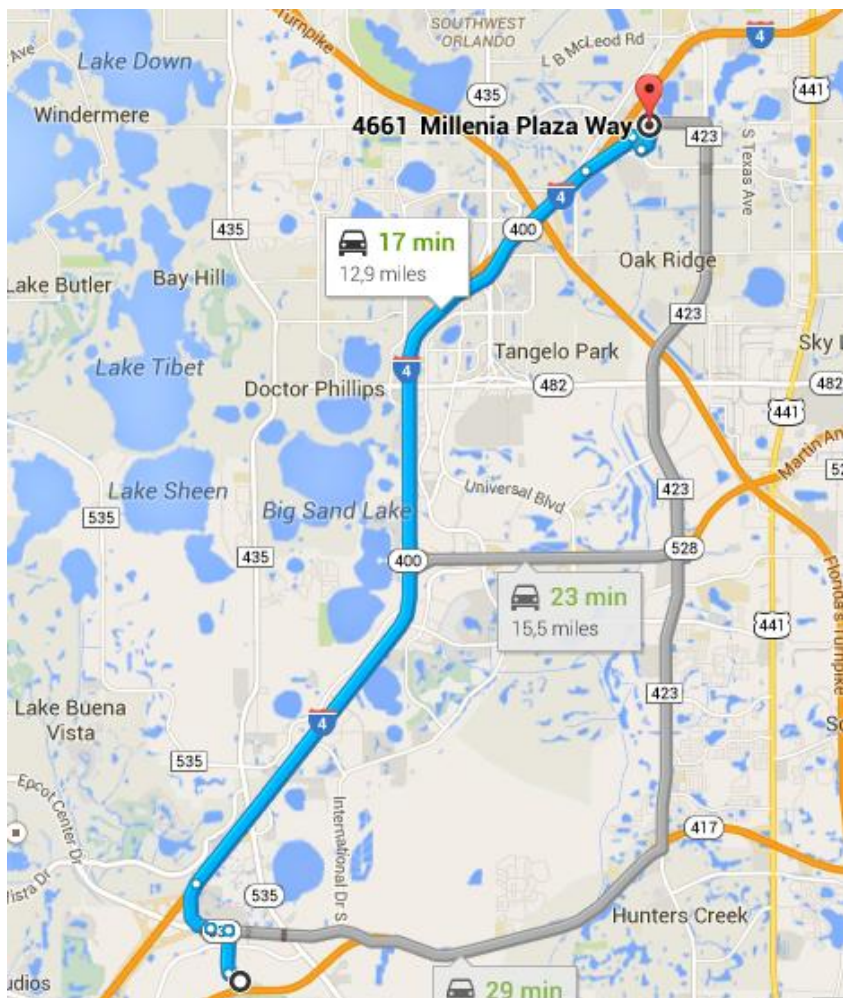
**AGENDADO PARA DIA 09:15 PM**

**TUTTO  
ITALIA**

## Dia 07 – Sábado (11/04)

**Ross Dress for Less** ★ (🕒 9hs as 21:00hs) – 🏠 4661 Millenia Plaza Way, Orlando Millenia, FL 32839 / 🏠 2758 E Colonial Dr, Orlando, FL 32803 / 🏠 1736 Sand Lake Rd, Orlando, FL 32809 / 🏠 1010 Buenaventura Blvd, Kissimmee, FL 34743

**Chegar cedo na loja, para poder pegar ela menos revirada.** Existem várias em Orlando e aqui ficam os produtos que sobram dos Outlets. Primeiro endereço perto do Mall at Millenia.

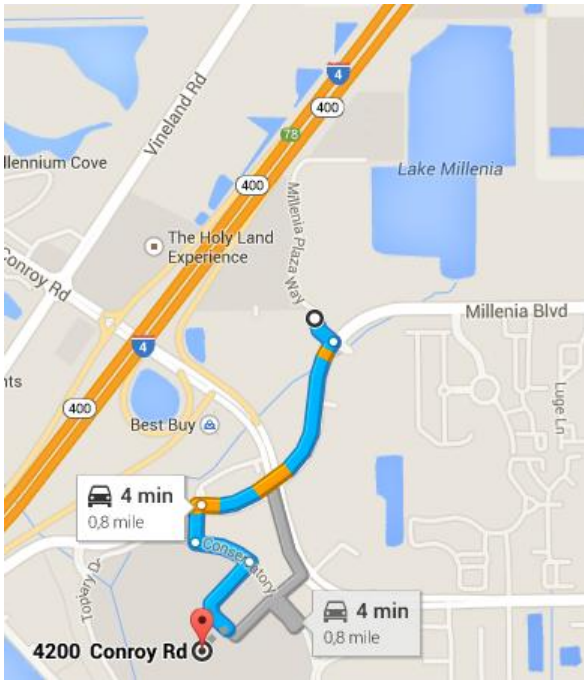


**Mall at Millenia** ★ (🕒 10hs as 21:00hs) – 🏠 4200 Conroy Road

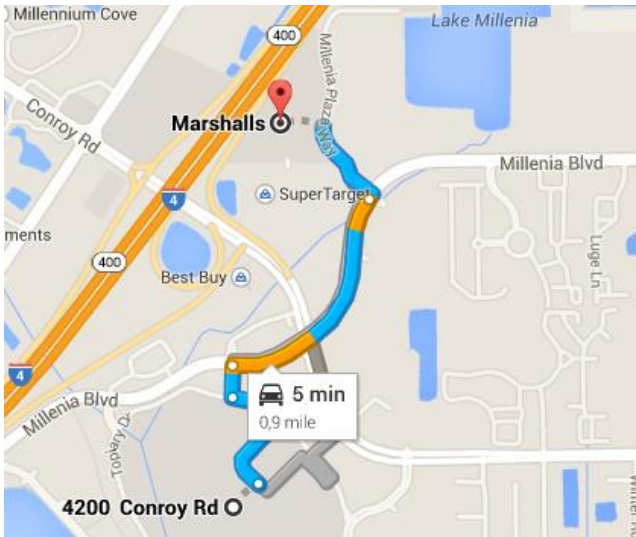
O shopping mais requisitado de Orlando, com mais de 150 lojas: Macy's, Victoria Secrets, MAC, TAG Heuer, Apple e Sony até as mais requintadas como Luis Vitton, Cartier, Gucci, Michael Kors e Rolex e Chanel.

Recomendam para comer o Panera Bread, uma padaria. Outra opção recomendada é o Chessecake Factory.





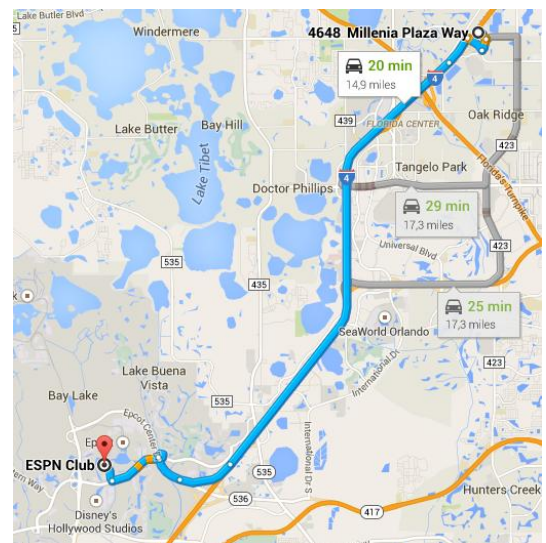
**Marshals** ⭐ (☎ 9hs as 23:00hs) – 🏠 4648 Millenia Plaza Way - Orlando, FL 32839



Loja estilo a Ross e que possui roupas oriundas dos outlets. Vale muito a pena por ter ótimas pechinchas.

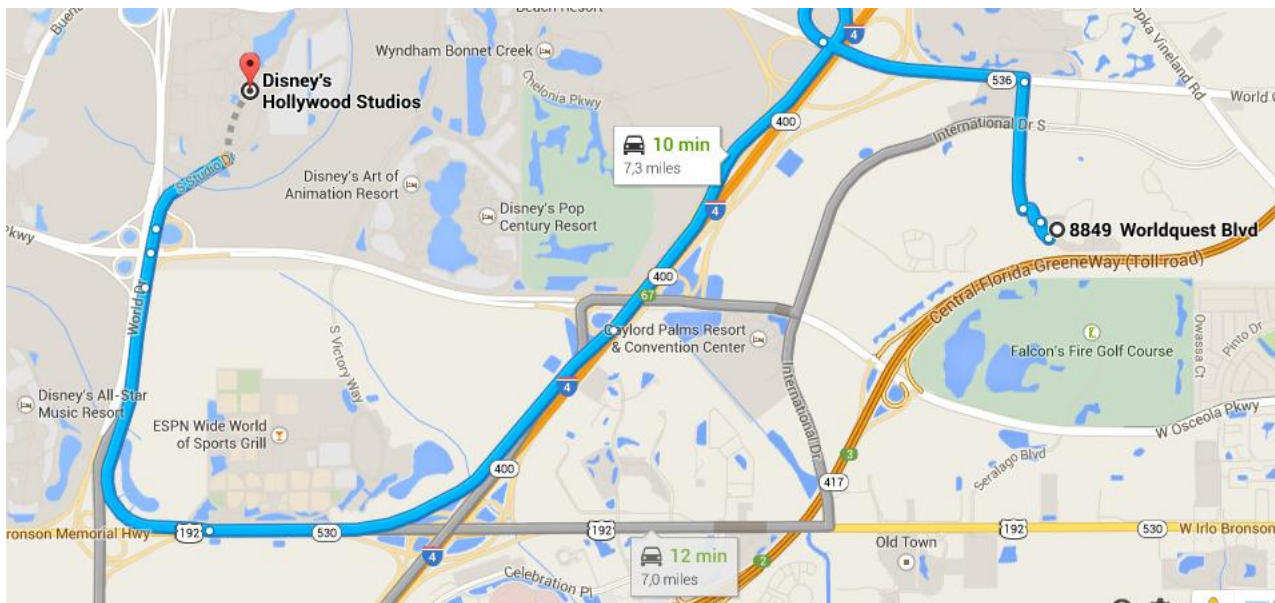
**Disney's Boardwalk** ⭐ (☎ 6:30hs as 02:00hs) – 🏠 2101 N. Epcot Resorts Blvd., Orlando, FL32830

Outra opção ao Downtown Disney. Local de entretenimento, restaurantes e lojas. Segundo o VaipraDisney o melhor local para passar a noite. Fica ao fundo do hotel Disney Boardwalk Inn, se for lanchar ir na Boardwalk Bakery. Se for para jantar ir na ESPN Club.



## Dia 08 – Domingo (12/04)

**Disney's Hollywood Studios** ⭐ (🕒 9hs as 20:00hs) – 🏠 351 S Studio Dr, Lake Buena Vista, FL 32830  
Acordar as 06:30 e Sair do Hotel às 07:30 – Percorrer o parque no sentido anti-horário (direita do castelo)



### 📍 Atrações Imperdíveis

**Rock'n Roller Coaster Starring Aerosmith** – Montanha russa do Aerosmith. Imperdível e ir nele primeiro cedo. **FP**

**The Twilight Zone Tower of Terror** – Montanha russa de terros. Imperdível. **FP**

**Beauty and the Beast live on stage** – Musical ao vivo da Bela e a Fera. Verificar os horários para não perder. **FP**

**The great Movie Ride** – Motorista nos leva em carrinho sobre alguns filmes.

**Star Tours** – Simulador sobre o filme do Star Wars. **FP**

**Indiana Jones Epic Stunt Spectacular** – Show do Indiana Jones.

**Voyage of the Little Mermaid** – Teatro que conta a história da pequena Sereia. **FP**

**One Man's Dream** – Conta a história do Walt Disney tem um filminho no final.

**Toy Story Mania** – Uma das maiores filas de toda a Disney, mas é imperdível. **FP**

**Lights, Motors, Action! Extreme Stunt Show** – Atração que mostra como são feitas as cenas de carros nos filmes.

**Fantasmic!** – Show de fogos de noite. Apesar do parque ser pequeno, ficar para ver o show. Ver se ele ocorrerá nesse dia ou não. **FP**

### 📷 Onde tirar Fotos

**Chapéu do Mickey** – Se ainda existir, tirar foto em frente a ele.

**The Magic of Disney** – Demonstração de como os filmes de animação são feitos, mas dizem ser chato. Ao final podemos encontrar Os Incríveis, Minnie e Mickey e entre outros. Podemos pular essa parte, mas temos que ver no Time Guide quais personagens estarão lá e em qual horário.

**Streets of America** – Em alguns horários podemos encontrar os personagens do Monstros SA bem próximos ao Blacklot Tours (fundo da Mickey's Ave e próximo a Streets of America - ver no Time Guide). Ficar de olho na rua pois além de ser bem decorada, ainda conta com vários personagens espalhados oriundos dos desfiles.





**Almoçar no Sci-Fi Dine-In Theater** (🕒 9hs as 21:30hs) – 📍 **351 South Studio Dr Lake Buena Vista, FL 32830** **Agendado para as 15:00hs**

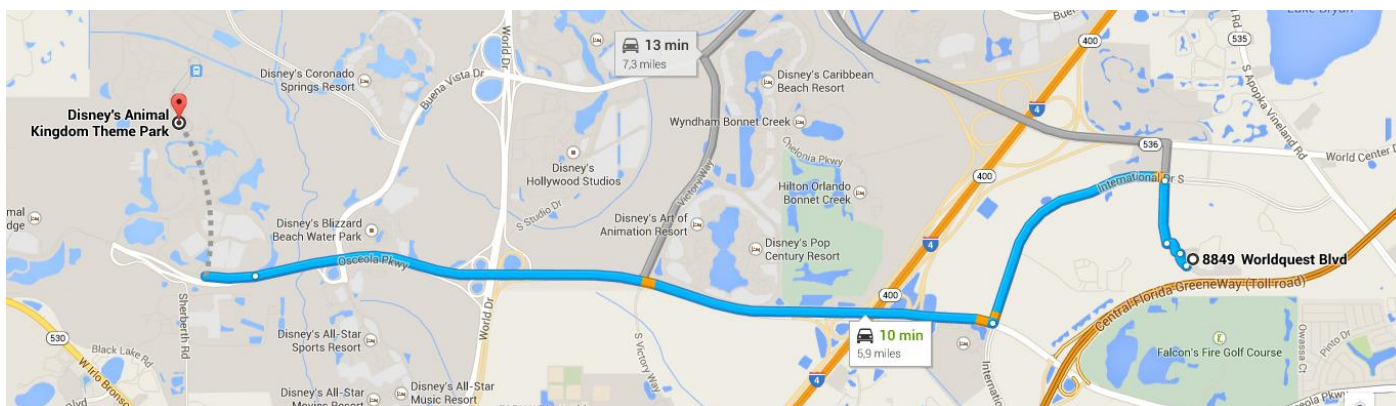
Restaurante bem em conta, cerca de 15 a 29 dólares. Experiência de estar dentro de um carro de drive-in. Fica dentro do Hollywood Studios. Tem que reservar pois é bem concorrido por ser em conta. Pedir para sentar no Carro.



## Dia 09 – Segunda (13/04)

**Animal Kingdom** ⭐ (🕒 8hs as 20:00hs) – 📍 **2901 Osceola Pkwy, Lake Buena Vista, FL 32830**

**Acordar as 06:30 e Sair do Hotel antes 07:30** – O AK possui muitos show e se perder por ele é fácil. Ficar ligado no Time Guide com os horários dos shows e com o mapa do parque para se localizar.





## **ⓘ Atrações Imperdíveis**

**Kilimanjaro Safari** – Safari real que passará pelos animais do parque. Ir cedo pois é o horário mais provável de pegar o leão acordado. Lembrar de ficar do lado esquerdo do caminhão (olhando para frente). **FP**

**Festival of the Lion King** – Show circense com os personagens do Rei Leão. Um dos melhores da Disney, mas olhar no Time Guide pois ocorrem poucos por dia.

**Expedition Everest** – Montanha russa que propõe um encontro com o pé grande. **FP**

**Kali River Rapids** – É a atração que mais molha. Entramos em uns barcos e descemos umas correderas. **FP**

**Flight of Wonder** – Show com pássaros.

**Its Tough To Be a Bug** – Filme 3D baseado na história do Vida de Inseto. Fica embaixo da árvore da vida.

**Wildness Explorers** – Caça ao tesouro, mais para crianças.

**Finding Nemo the Musical** – Musical no estilo Broadway, contando a história a história do filme Procurando Nemo.

**Dinosaur** – Brinquedo divertido e veloz, que simula uma viagem pré-história em busca dos dinossauros. **FP**

## **📷 Onde tirar Fotos**

**Tree of Life** – Famosa árvore do parque com diversos animais esculpidos que fica na Discovery Island.

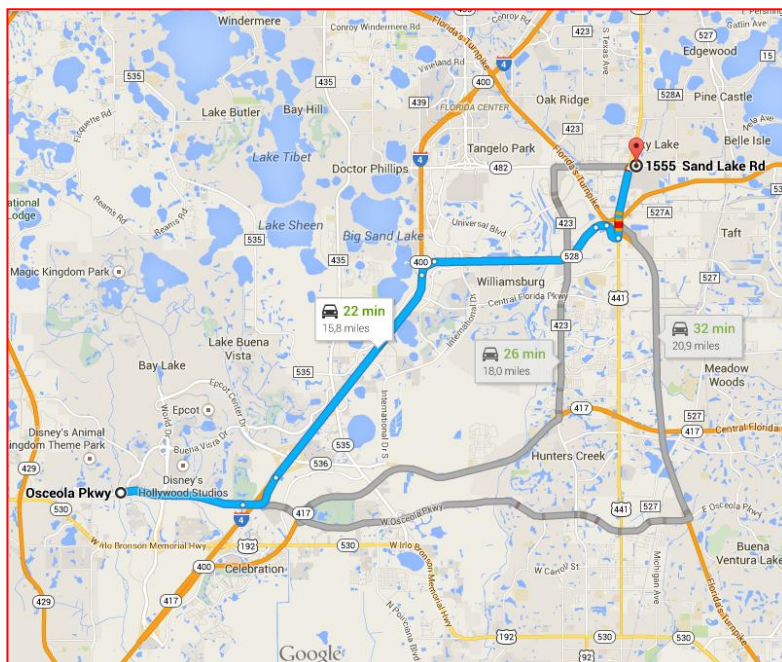
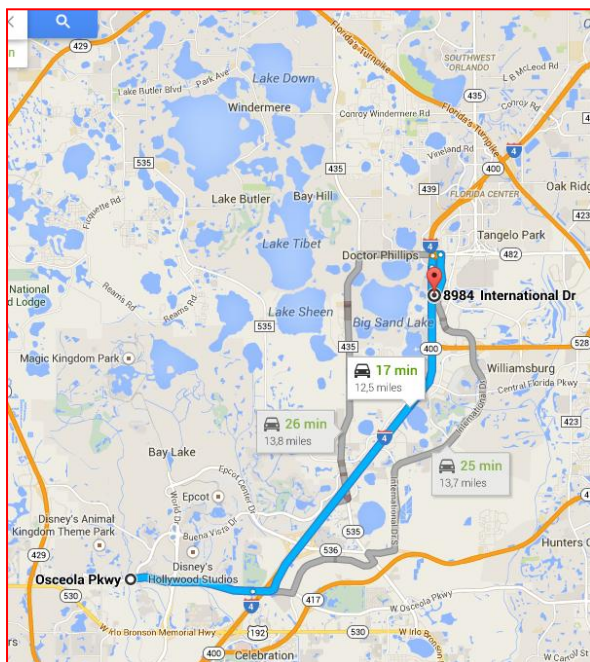
**Adventure Outpost** – Aqui encontramos diversos personagens para fotos, fica na Discovery Island.





**Jantar no Olive Garden** (🕒 11hs as 22:00hs) – 📍 **8984 International Dr, Orlando, FL 3281** ou **1555 Sand Lake Road, Orlando, FL 32809**

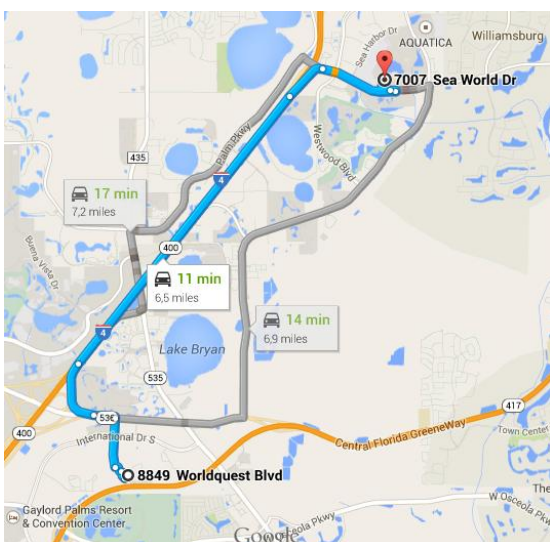
Restaurante italiano preferido dos brasileiros e tido como barato. Dar preferência pelo da Sand Lake (tudo na International Drive é mais cheio). Tem diversas outras unidades e no Shopping Millenia também.



## **Dia 10 – Terça (14/04)**

**Sea World** ⭐ (🕒 9hs as 20:00hs) – 📍 **7007 Sea World Dr, Orlando, FL 32821**

**Acordar as 06:30 e Sair do Hotel às 07:30** – Percorrer o parque no sentido anti-horário também. Possui muitos shows e é preciso controlar os horários no guia.



## **📍 Atrações Imperdíveis**

**Dolphin Cove** – Local bem procurado pois é possível com 7 dólares alimentar os golfinhos e chegar bem perto deles. Ganha-se alguns peixes para dar na boca em um aquário. Bem rápido, mas muito bom!! Ver os horários.

**One Ocean (Shamu Stadium)** – Famoso show da baleia Shamu. Ir para lá assim que passar pelo Dolphin Cove, pois é o show mais concorrido de todos. As baleias estão mais dispostas de manhã e o show tende a ser melhor. Ficar longe do tanque para não tomar um banho.

**Wild Artic** – Um simulador muito legal de uma expedição no ártico.

**Antartica: Empire of the Penguin** – Atração mais nova que mostra como é a vida de um pinguim (o Puck) no polo sul.



**Shark Encounter** – Um aquário embaixo d'água que permite ver os tubarões por um tubo.

**Clyde and Seamore Take Pirate Island (Sea Lion & Other Theater)** – Um dos melhores shows do parque, é uma mistura de show de acrobacias e comedia com leões marinhos.

**Kraken** – Montanha russa do parque baseada em monstro do mar chamado Kraken.

**Journey to Atlantis** – Montanha russa que molha no final e só funciona no verão.

**Blue Horizons** – Show de acrobacias sincronizados com golfinhos.

**Manta** – Montanha russa que imita uma raia marinha. Diferente pois ficamos de barriga para baixo.

### Onde tirar Fotos

**Dolphin Cove** – As fotos ficam sensacionais alimentando os golfinhos. Dá para passar a mão.

**Shark Encounter** – Tirar fotos nos aquários, se der sorte com um tubarão ao fundo.

**Underwater Viewing** – Aquário que está a Shamu. De repente temos sorte e batemos uma foto com ela.

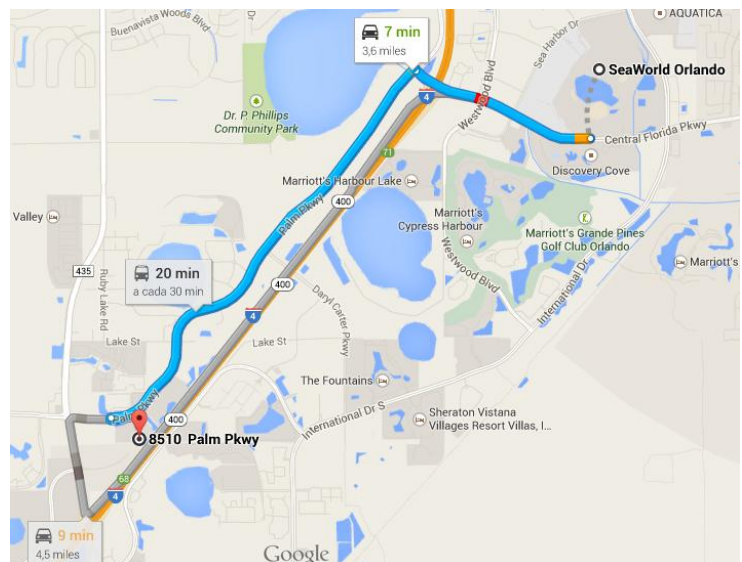


**Jantar no Hooters** (☎ 11hs as 24:00hs) 📍 8510 Palm Parkway - Orlando, FL 32836 / 📍 8801 International Drive - Orlando, FL 32819 / 📍 5300 South Kirkman Road - Orlando, FL 32819



Mais famoso restaurante que conheço na região. É um Sport bar com comidas variadas.

Possui em vários pontos em Orlando. Mais próximo do Sea World é o de Palm Parkway. Pedir o Crab Legs.

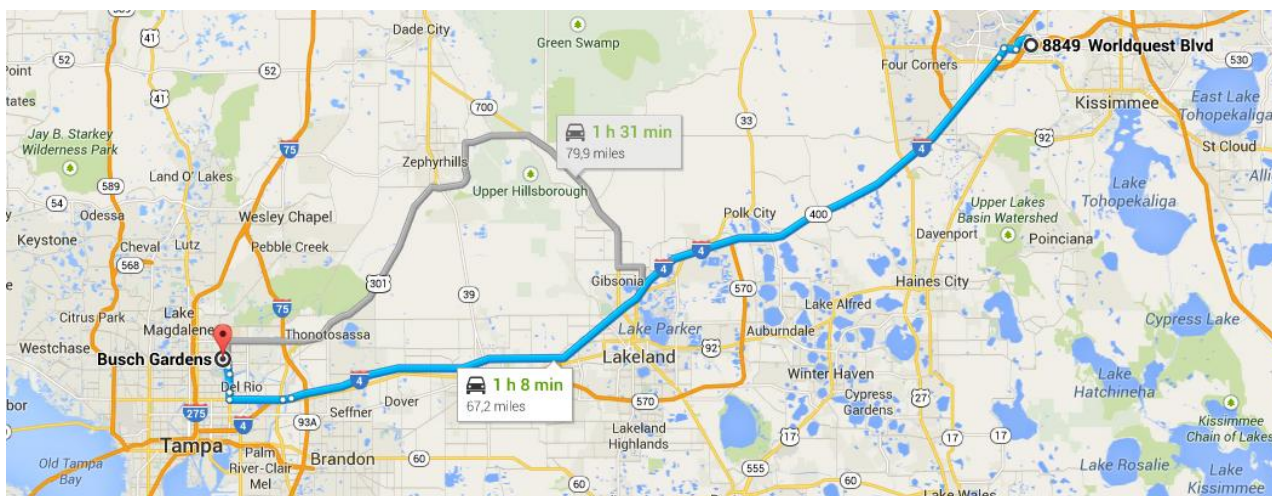




## Dia 11 – Quarta (15/04)

**Busch Garden** ★ (🕒 10hs as 18:00hs) – 🏠 10165 N Malcolm McKinley Dr, Tampa, FL 33612

**Acordar as 06:30 e Sair do Hotel às 07:30** – Demoraremos uma hora e meia para chegar aproximadamente em Tampa (90km de distancia). Também fazer o parque no sentido anti-horário começando pela área Egypt (depois Congo e ir em diante, deixando o Serengeti que é apenas um trem para locomoção).



### 📌 Atrações Imperdíveis

**Montu** – Uma das maiores montanhas russas com 7 inversões.

**Cheetah Hunt** – Uma das montanhas russas mais velozes chegando a 100km. Inspirada nos Guepardos.

**Kumba** – Uma das mais conhecidas e tradicionais, com quase 40 metros tem loopings, inversões e quedas.

**Sheikra** – Com mais de 61 metros, tem uma queda livre a 90 graus. Imperdível.

**Gwazi** – Montanha russa de madeira, que parece colidir com outra (Tiger e a Lion). Chega a mais de 160 km.

**Falcon's Fury** – Recente e é tipo um Cabum com queda de 102m. Não cai reto, com uma leve inclinação para frente.

### 📷 Onde tirar Fotos

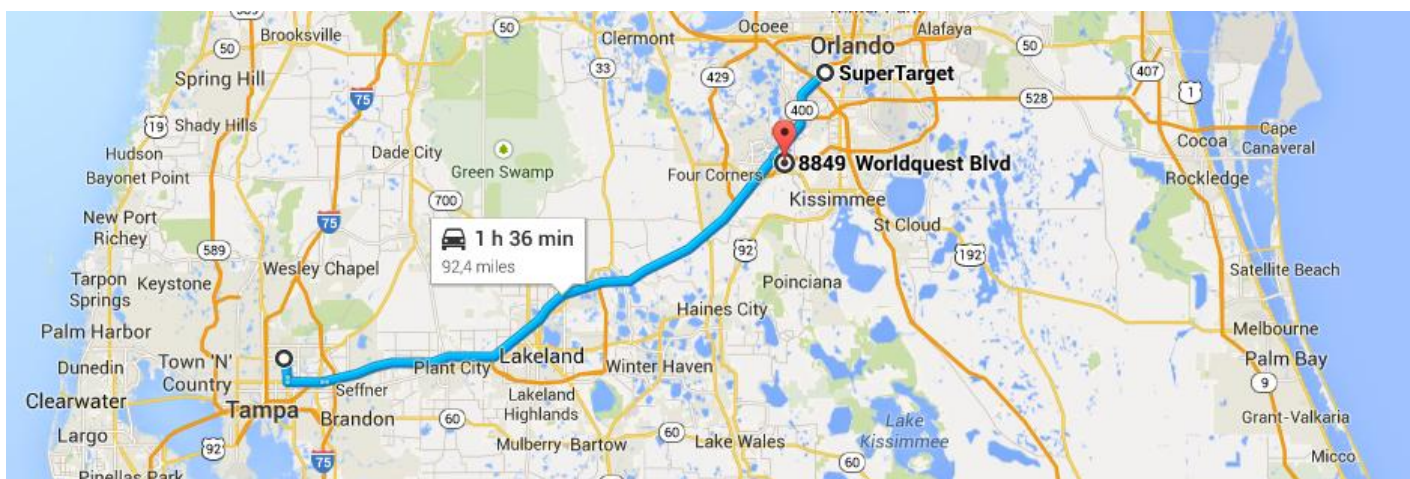
**Seregenti Safari** – Se pagar mais 29 dólares e fazer o agendamento anterior podemos fazer um safári e alimentar as girafas na boca. Ocorre duas ou três vezes ao dia. O safári sai no Serengeti Outpost na área Nairobi.





**Super Target**★ (☎ 8hs as 23:00hs) - 🏠 **3250 Vineland Rd, Kissimmee, FL 34746**

Existem duas lojas “Super” da Target que são as maiores da rede. Indicada como as melhores em preços. Endereço próximo ao Mall at Millenia.



**Jantar no Planet Hollywood** (☎ 11hs as 22:00hs) 🏠 **8003 Golden Sky Ln -Orlando, FL 32809**

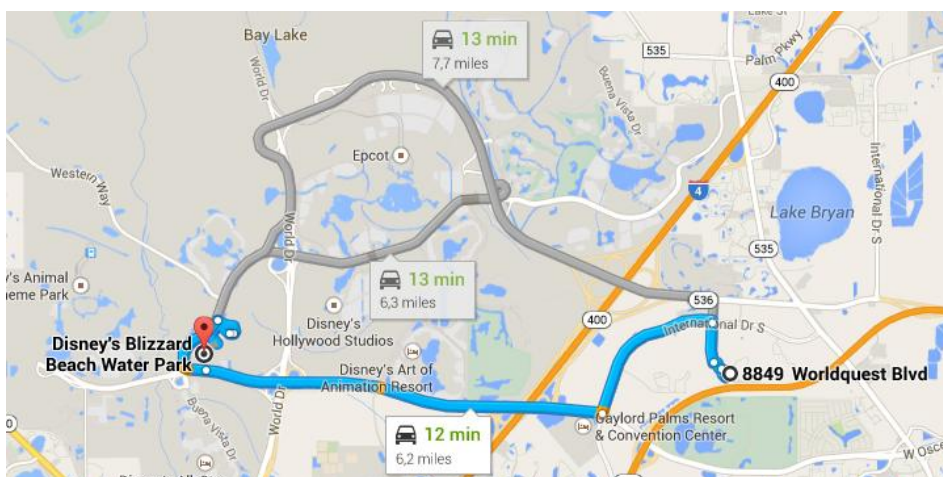
Restaurante fast food barato de frutos do mar. Menos de 20 dólares e com outras opções de salada, massas e carnes.



**Dia 12 – Quinta (16/04)**

**Blizzard Beach**★ (☎ 10hs as 17:00hs) – 🏠 **1534 Blizzard Beach Dr, Lake Buena Vista, FL 32830**

**Acordar as 06:30 e Sair do Hotel às 07:30 – Percorrer o parque no sentido anti-horário (direita do castelo)**



**📍 Atrações Imperdíveis**

**Summit Plummet** – Toboaga com mais de 36m de altura.

**Slush Gusher** – Fica ao lado do Summit Plummet e é menor que ele, com 27m de altura.

**Teamboat Springs** – Bóia gigante que vai com até 6 pessoas e despenca de uma montanha, é leve.

**Downhill Double Dipper** – Dois Toboáguas que cada um desce de uma lado e disputa o menor tempo com o outro.

**Snow Stormers** – Toboaga com curvas em que se deita em um tapetinho, leva muita água na cara.

**Toboggan Racers** – Outro de competição que descem 8 pessoas com os tapetinhos.

**Runoff Rapids** – Corredeiras curtinhas que se desce com duas pessoas. Emocionante, apesar de rápida.

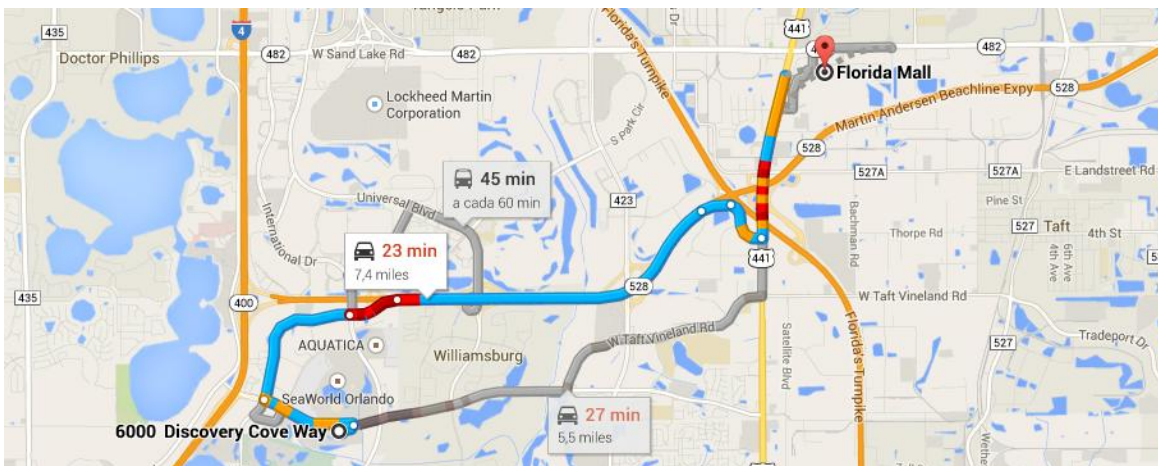
**Melt-Away Bay** – Piscina de ondas.





**Flórida Mall** (☎ 10hs as 22:00hs) – 📍 **8001 S Orange Blossom Trail Orlando, FL 32809**

Um dos shoppings mais antigos tem a GAP, Hollister, Aeropostale, JC Penny e entre outras.



**Bed, Bath & Beyond** (☎ 10hs as 21:30hs / Domingo 11 as 18hs) – 📍 **730 Sand Lake Road Florida Mall / 📍 International Drive Value Center, 5295 International Dr Suite 100 / 📍 3228 East Colonial Drive**

Loja de produtos para a casa. Possui a unidade no shopping.

**Jantar no Red Lobster** (☎ 11hs as 22:00hs) 📍 **8003 Golden Sky Ln -Orlando, FL 32809**

Restaurante fast food barato de frutos do mar. Menos de 20 dólares e com outras opções de salada, massas e carnes.



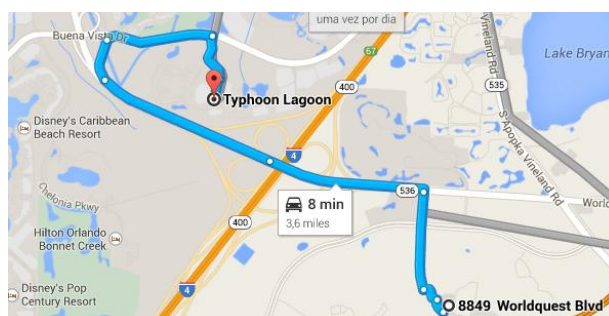


## Dia 13 – Sexta (17/04)

**Typhon Lagoon** ⭐ (🕒 10hs as 17:00hs) – 🏠 Lake Buena Vista, FL 32836

**Acordar as 06:30 e Sair do Hotel às 07:30**

O parque possui umas canecas (All Day Sports Bottle) que são refil e custam 9,99.



### 📌 Atrações Imperdíveis

**Humunga Kowabunga** – Toboagua mais rápido do parque, é um conjunto de três escorregadores em uma ladeira que se chega a mais de 50km/h.

**Storm Slides** – Um dos escorregadores com mais filas. Não é muito inclinada e tem muitas curvas.

**Gang Plank Falls** – Corredeiras com boias de 4 pessoas. Falam ser devagar.

**Mayday Falls** – Em uma boia que parece um donut, se desce por uma corredeira. Uma das melhores do parque.

**Keelhaul Falls** – Parecido como o anterior, mas mais devagar.

**Crush'n Gusher** – Montanha russa aquática e a melhor atração do parque. Dá para ir com 1, 2 ou 3 pessoas.

**Typhoon Lagoon Surf Pool** – Piscina de ondas que chegam a 2 metros.

**Shark Reef** – Local onde se pode nadar com os tubarões. É preciso saber nadar.

**Castway Creek** – Rio correnteza que dá a volta em todo o parque e com vários pontos de saída.







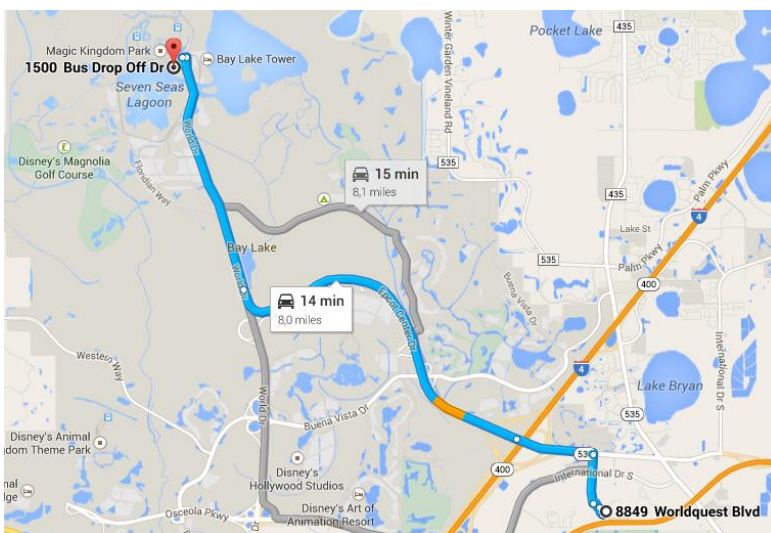
**Jantar no Rainforest Café** (🕒 18hs e 🕒 20:30hs) 📍 **Downtown Disney, 1486 East Buena Vista Drive - FL 32830** **Agendado para as 22:30hs**

Um dos mais populares da Disney, a sensação de se comer em uma floresta. Recomenda-se chegar com uma hora de antecedência para arrumarmos vaga no estacionamento no Downtown Disney.

## **Dia 14 – Sábado (18/04)**

**Voltar ao Magic Kingdom**★ (🕒 9hs as 23:00hs) – 📍 **1180 Seven Seas Dr, Lake Buena Vista, FL 32830**

**Acordar as 06:30 e Sair do Hotel às 07:30 – Percorrer o parque no sentido anti-horário (direita do castelo)**



**Almoçar no Be Your Guest** – 📍 **Fantasyland – Magic Kingdom**

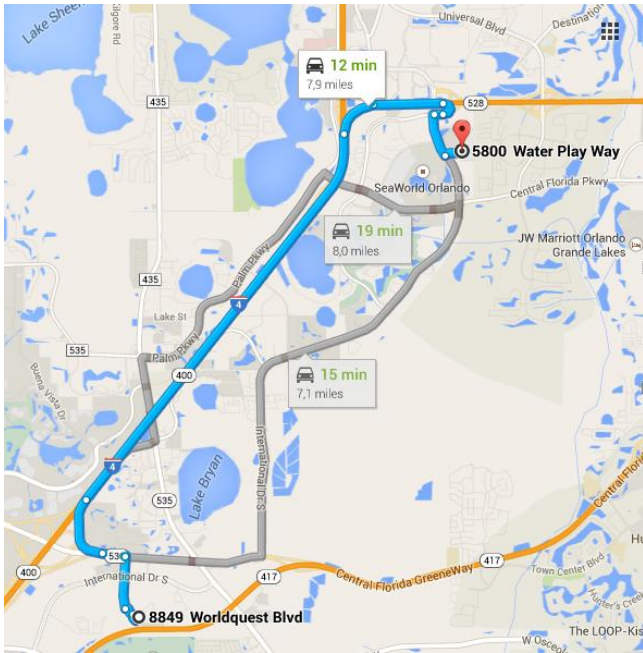
Fazer a escolha do prato antes de ir, para com isso agilizar o atendimento e saber todos os itens corretamente. Pedir a sopa e um sanduiche. Mais ou menos 50 dólares tudo.

**AGENDADO PARA DIA 13:05 PM**

## **Dia 15 – Domingo (19/04)**

**Aquatica**★ (🕒 9hs as 17:00hs) – 📍 **5800 Water Play Way, Orlando, FL 32821**

**Acordar as 06:30 e Sair do Hotel às 07:30** – O parque fica ao lado do Sea World e é o parque mais novo da Disney.



### **ⓘ Atrações Imperdíveis**

**Dolphin Plunge** – É a atração mais famosa do parque, pois se desce em um escorrega em um tobogã que passa por dentro de um aquário de golfinhos. O VaipraDisney acha uma fraude, por ser rápido e ter muita água no rosto. Vi outros vídeos e achei bacana.

**Ihu Breakaway Falls** – Maneiríssimo, você sai em pé de um alçapão. São quatro pessoas por vez.

**Walhalla Wave** – Um bote que comporta a família e escorrega por seis andares. Um pouco mais fechado.

**HooRoo Run** – Parecido com o Walhalla Wave, mas é aberto.

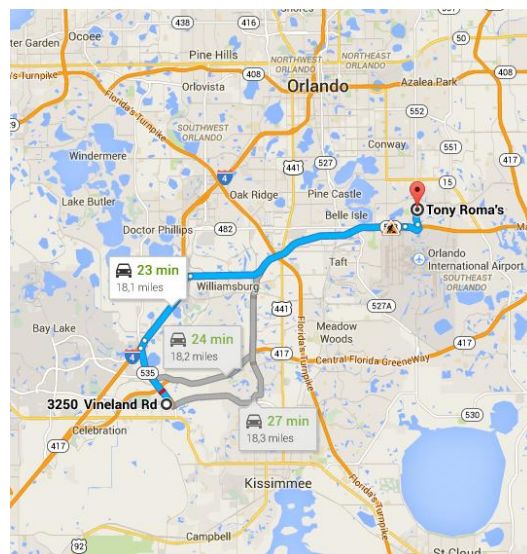
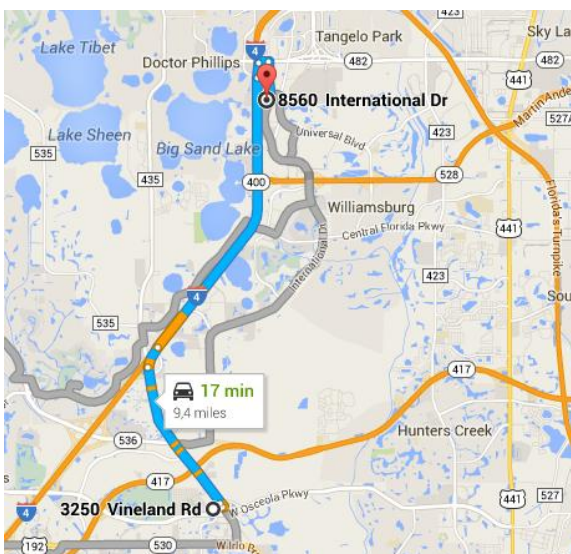
**Loggerhead Lane** – Correnteza com boias que passa ao lado do aquário dos golfinhos, que podemos ver pelo vidro ao lado.

**Cutback Cove** – Piscina de ondas que tem um relógio mostrando as próximas ondas.





**Jantar no Tony's Roma** (☉ 11hs as 23:00hs / 00hs Sex e Sáb) – 🏠 **8560 International Drive - Orlando, FL / 🏠 7015 South Semoran Boulevard - Orlando, FL** Restaurante tido como um dos melhores e similar ao Outback. Típico Americano. Todos os roteiros o recomendam, gasto de cerca de 40 dólares o casal. Tem em vários pontos da cidade.

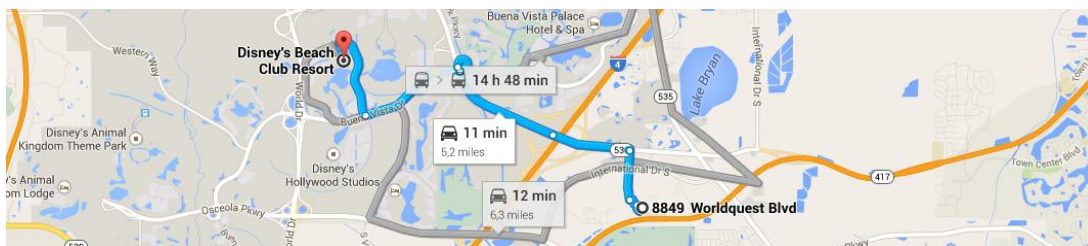




## Dia 16 – Segunda (20/04)

Café da Manhã no **Cape May** (🕒 08:05hs) – 🏠 **Disney's Beach Club Resort (1800 Epcot Resorts Blvd, Lake Buena Vista, FL32830)**

Café da manhã com o Donald, Pateta e Minnie (o tico e teco as vezes substitui alguém).



## Dia 17 – Terça (21/04)

**Dia Livre e Retorno para o Brasil** ✨ (🕒 Voo as 19:40) – 🏠 **1 Jeff Fuqua Boulevard - Orlando, FL 32827**

Acordar cedo e preparar para chegar três horas pelo menos no Aeroporto. Sair de casa e fechar o hotel próximo das 16hs.

