

ROTEIRO VIAGEM A ORLANDO

PAI – 37 ANOS

FILHA – 5 ANOS



Diovane
Zica Ferreira



Larissa
Zica

Seguindo TOTALMENTE as dicas do blog Vai Pra Disney


www.vaipradisney.com



03/09/2015 à 11/09/2015



Disney's All-Star Movies Resort


 Visualizar programação

DIA 01 – 03/09 – Quinta-Feira

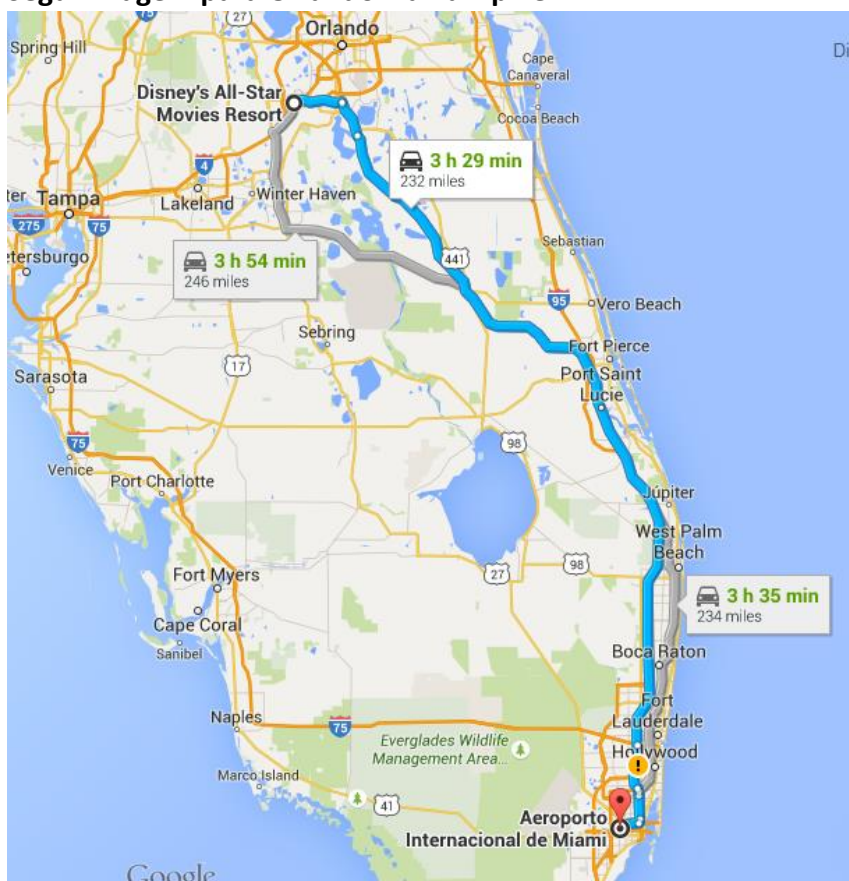


1. 7h - Retirar carro na locadora Alamo – Aeroporto Miami

a. Questionar sobre cobrança de pedágios

 <p>GRUPO RESERVADO</p> <p>Grupo: STAR</p>	<p>Voucher: 270778414COUNT</p> <p>Código Confirmação: 270778414COUNT Código de Solicitação Mobicar: CRTM88C Código Acordo: Mobicar Data de Emissão: 27/07/2015 09:05:39h</p> <p>MF - MF: Km Livre Proteção CDW + EP Condutor Adicional Taxas Administrativas</p>
--	--

2. Seguir viagem para Orlando via Turnpike



3. 13h - Almoço

1676 East Buena Vista Dr., Lake Buena Vista, Orlando, FL 32830

Número de telefone: 407-828-8739



Reserva de jantar para 2 hóspedes
T-REX™
Downtown Disney® Marketplace
[Visualizar detalhes](#)

4. **15h - Fazer Check-in hotel – Disney's All-Star Movies Resort**

- a. 1901 West Buena Vista Drive
Lake Buena Vista, Flórida 8412-32830
+1 (407) 939-7000

Check-in depois de
15h

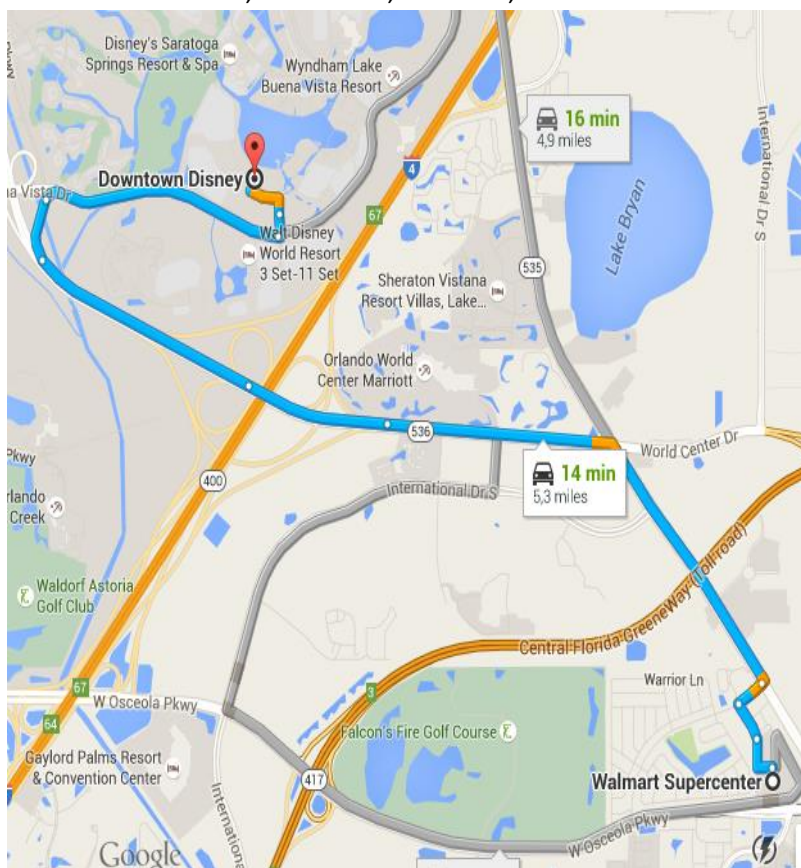


Reserva de resort for 2 Guests
Check-in
[Visualizar detalhes](#)

5. **Ir no Walmart para compras de itens essenciais/lanches e analisar preços para comparar com demais lojas:**

- a. Capas de chuva; Protetor solar; Bonés; Lanches, etc.

3250 Vineland Road, Kissimmee, FL 34746, Estados Unidos



6. **19h45 - Jantar**

1506 E Buena Vista Dr, Orlando, FL 32830
Número de telefone: (407) 827-7827

Chegada às
19h45



Reserva de jantar para 2 hóspedes
Planet Hollywood®
Downtown Disney® West Side
[Visualizar detalhes](#)

DIA 02 – 04/09 – Sexta-Feira



1. **7h** - Ir tomar café no hotel e seguir para o parque.



World Premiere Food Court

5 "tendas" de filmes apresentam saborosas refeições ao longo do dia, desde omeletes pela manhã até [Leia mais](#)

2. **8h** – Pegar ônibus para o parque

3. **FP+ 09h20** – Entrada no parque e encontrar Tinker Bell

Chegar entre
9h20 e
10h20



FP+

FastPass+ for 2 Guests

Meet Tinker Bell at Town Square Theater

Main Street, U.S.A.®



4. **10h – Stitch's Great Scape:** apesar do clima de mistério no início, é uma atração que toda a criança que já tenha assistido Lilo e Stitch tem que ir

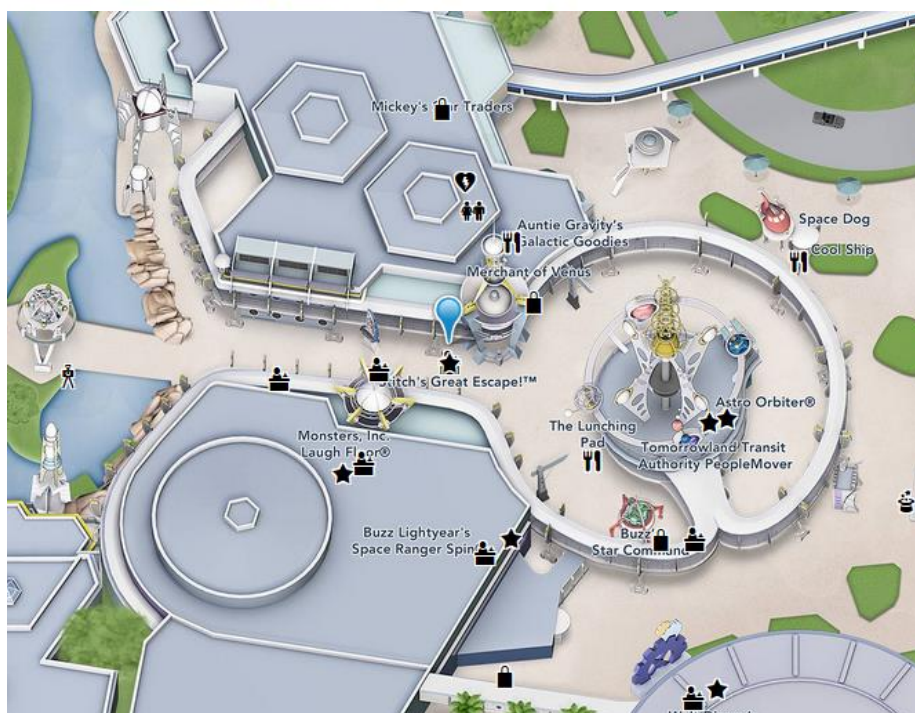


Stitch's Great Escape!

Height: 40in (102cm) or taller

Dark, Loud, Scary, Indoor

Magic Kingdom® Park, Tomorrowland®



5. **FP+ 10h30 – Buzz Lightyear's Space Ranger Spin**

Chegada entre
10h35 e
11h35



FastPass+ for 2 Guests

Buzz Lightyear's Space Ranger Spin®

Tomorrowland®



6. **11h – Astro Orbiter:** vá se a criança curtir uma voltinha nas alturas e se você quiser ter uma boa vista do parque e das imediações.



Astro Orbiter

Height: Any Height

Slow Rides, Spinning, Classics

Magic Kingdom® Park, Tomorrowland®



7. **12h15 – Almoço com Personagens, The Crystal Palace: Ursinho Puff, Tigrão, etc.**

Chegada às
12h15



Reserva de jantar para 2 hóspedes
The Crystal Palace

Main Street, U.S.A.®

[Visualizar detalhes](#)



8. **FP+ 13h30** - Encontro com Cinderela e Rapunzel

Chegar entre
13h20 e
14h20



FP+

FastPass+ for 2 Guests

**Meet Cinderella and Rapunzel at
Princess Fairytale Hall**

Fantasyland®



9. **14h** – Ver atrações perto da Princess Fairytale Hall antes da parada.

10. **15h** - Assistir parada das 15

Começa às
15h



Desfile para 1 visitante

**Desfile Disney Festival of Fantasy
Parade**

Lembrete: isto não é uma reserva.



11. 15h30 - Tomar um sorvete no Ice Cream Parlor.

Plaza Ice Cream Parlor



Magic Kingdom® Park
Main Street, U.S.A.®
É necessário entrada válida para o parque

Culinária americana
Serviço de balcão, casual

Planos de refeições não são aceitos



- Considerando Larissa, que tem 5 anos, analisar tempo (chuva) e volta ao hotel para lanche e descansar, para voltar mais tarde e assistir programações da noite

12. 19h – Jantar

- Se estiver no hotel, comer no hotel.
- Se estiver no parque, comer no Casey's Corner (cachorro quente)



Casey's Corner

Serviço de balcão

US\$, Culinária americana

Magic Kingdom® Park, Main Street, U.S.A.®

- 13. 21h45 – Celebrate The Magic** – Show de projeção no castelo da Cinderela. Assistir entre o Casey's Corner e o Ice Cream Parlor, logo em frente a barreira humana feita pelos funcionários do parque.

Começa às
21h45



Nighttime Spectacular para 1 visitante
Celebrate The Magic

Main Street, U.S.A.®

Lembrete: isto não é uma reserva.

14. 22h – Wishes – Fogos no castelo da Cinderela

Começa às
22h



Fogos de artifício para 2 visitantes
Wishes Nighttime Spectacular

Lembrete: isto não é uma reserva.

[Veja os detalhes](#)

DIA 02 – 05/09 – Sábado



1. **7h30** - Ir tomar café no parque – Restaurante Be Our Guest.

Chegada às
9h



Reserva de jantar para 2 hóspedes
Restaurante Be Our Guest
Fantasyland®
[Visualizar detalhes](#)



2. **10h** – Peter Pan's Flight – Atração com muita fila e devemos chegar no horário do Fast Pass

Chegar entre
10h e
11h



FastPass+ for 2 Guests
Peter Pan's Flight®
Fantasyland®
[Visualizar detalhes](#)



3. **11h - Mickey's PhilharMagic:** É um cinema 4D em que o Pato Donald te leva para um passeio pelas histórias mais clássicas da Disney.




Mickey's PhilharMagic®

Height: Any Height

Classics, Disney Princesses, FastPass+, Indoor, Stage Shows

Magic Kingdom® Park, Fantasyland®



4. **12h – Almoçar no Sleepy Hollow e comer um *Funnel Cake with Strawberry topping and Whipped Cream* (indicação imperdível do Vai Pra Disney)**



Sleepy Hollow

Serviço de balcão

US\$, Culinária americana

Magic Kingdom® Park, Liberty Square



5. **FP+ 13h30 – Haunted Mansion – Trem fantasma recomendado até para crianças**

Chegar entre
13h20 e
14h20



FP+

FastPass+ for 2 Guests

Haunted Mansion®

Liberty Square



6. **14h30 – Tom Sawyer Island:** É uma ilha que a graça está em correr por entre as árvores e trilhas, isso sem contar que para chegar lá, todo mundo tem que pegar uma jangadinha.



Tom Sawyer Island

Height: Any Height

Magic Kingdom® Park, Frontierland®



7. **FP+ 15h30 – Big Thunder Mountain Railroad** - montanha russa bem leve e tradicional da Disney. Criança ama!

Chegar entre

15h35 e

16h35



FP+

FastPass+ for 2 Guests

Big Thunder Mountain Railroad®

Frontierland®



8. **16h30 – Tomar comer um Pineapple Float.** Uma espécie de suco de abacaxi com sorvete de creme boiando em cima.



9. **17h** – **Swiss Family Treehouse**: é um grande playground em uma trilha que passa por uma casa na árvore bem grande.



Swiss Family Treehouse

Height: Any Height

Magic Kingdom® Park, Adventureland®



10. **18h** – **The Magic Carpets of Aladdin**: é um repeteco do que já vimos no Astro Orbiter e no Dumbo the Flying Elephant. Mas criança curti, vá sem medo.



The Magic Carpets of Aladdin

Height: Any Height

Slow Rides, Spinning, Disney Princesses, FastPass+

Magic Kingdom® Park, Adventureland®



11. 19h – Jantar no hotel:



Avaliar tempo (chuva) e se a Larissa está muito cansada para voltarmos ao parque e assistirmos os shows mais tarde.

12. 21h - Desfile Main Street Electrical Parade: Grandes criaturas marinhas e bandeiras cintilantes atravessam a lagoa no ritmo de músicas eletrônicas neste desfile aquático noturno.

Começa às
21h



Desfile para 1 visitante

Desfile Main Street Electrical Parade

Lembrete: isto não é uma reserva.

13. 21h30 - Electrical Water Pageant: Impressionante parada com um belo show de música e luzes, além dos personagens da Disney

Começa às
21h30



Nighttime Spectacular para 1 visitante

Electrical Water Pageant

Lembrete: isto não é uma reserva.

[Veja os detalhes](#)

14. 22h – Show de fogos no castelo da Cinderela

Começa às
22h



Fogos de artifício para 1 visitante

Wishes Nighttime Spectacular

Lembrete: isto não é uma reserva.

[Veja os detalhes](#)

DIA 03 – 06/09 – Domingo



1. **7h** - Ir tomar café e seguir para o parque. **APROVEITAR HORAS MÁGICAS:** Parque abrirá as 8h para hospedes. **Se atentar às atrações que irão molhar, como Kali River Rapids.**

Começa às
9h




Experiência com personagens - Encontros com personagens para 1 visitante

Encontre os amigos da Disney favoritos no Adventurers Outpost

Discovery Island®

Lembrete: isto não é uma reserva.



2. **FP+ 10h** – **Kilimanjaro Safaris** : É um safari real, em uma área gigantesca criada pela Disney para simular alguns biomas encontrados no continente africano.

Chegar entre
10h05 e
11h05

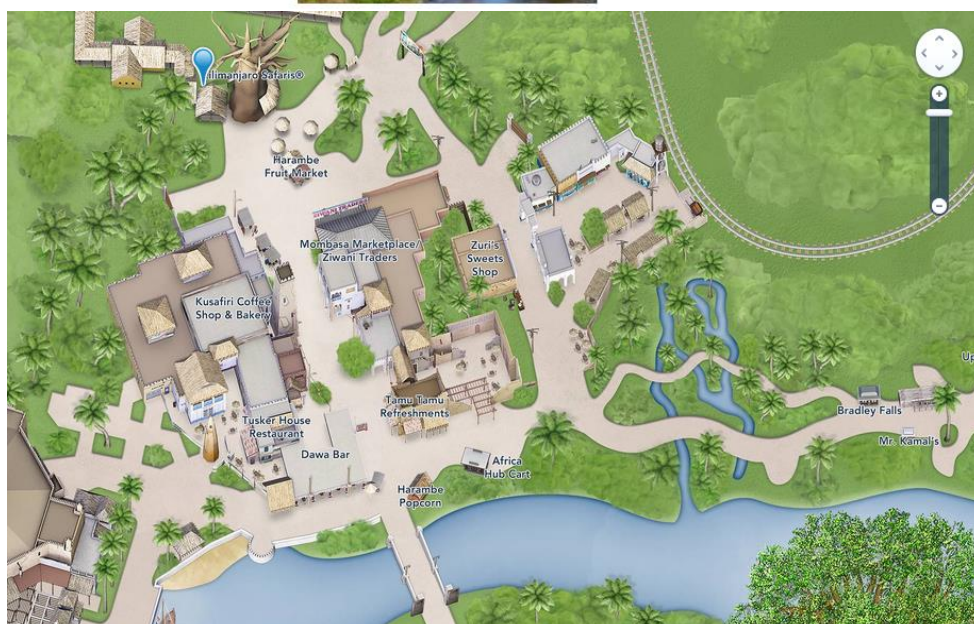


FP+

FastPass+ for 2 Guests

Kilimanjaro Safaris®

Africa



3. **11h – Festival of the Lion King:** um show circense com os personagens do filme do Rei Leão.

Começa às
11h



Show no palco para 1 visitante
Festival of the Lion King

África

Lembrete: isto não é uma reserva.



4. **Pangani Forest Exploration Trail:** Um passeio a pé por um minizoológico em que a atração principal é a área com os Gorilas. São realmente impressionantes!



Pangani Forest Exploration Trail®

Height: Any Height

Animal Encounters

Disney's Animal Kingdom® Theme Park, Africa



5. 🍴 **12h30** – Almoçar no Tusker House Restaurant – Almoço com personagens como Pato Donald e Mikey

Chegada às
12h35



🍴 Reserva de jantar para 2 hóspedes
Tusker House Restaurant

Africa

[Visualizar detalhes](#)



6. 🎢 **14h** – Kali River Rapids : é a atração que mais molha na Disney. Você entra em grandes barcos e depois enfrenta corredeiras rio abaixo.

Chegar entre
**14h10 e
15h10**



FP+

FastPass+ for 2 Guests

Kali River Rapids®

Asia



7. **15h** - **It's Tough To Be a Bug:** Um filme 3D baseado na história do Vida de Inseto.



It's Tough to be a Bug!®

Height: Any Height

Dark, Loud, Scary, FastPass+, Indoor, Stage Shows

Disney's Animal Kingdom® Theme Park, Discovery Island®



8. **FP+ 16h** - **DINOSAUR:** É um brinquedo bem divertido, veloz e emocionante que simula uma viagem pela pré-história em busca de uma espécie de dinossauro.

Chegar entre

16h e

17h



FP+

FastPass+ for 2 Guests

DINOSAUR

DinoLand U.S.A.®

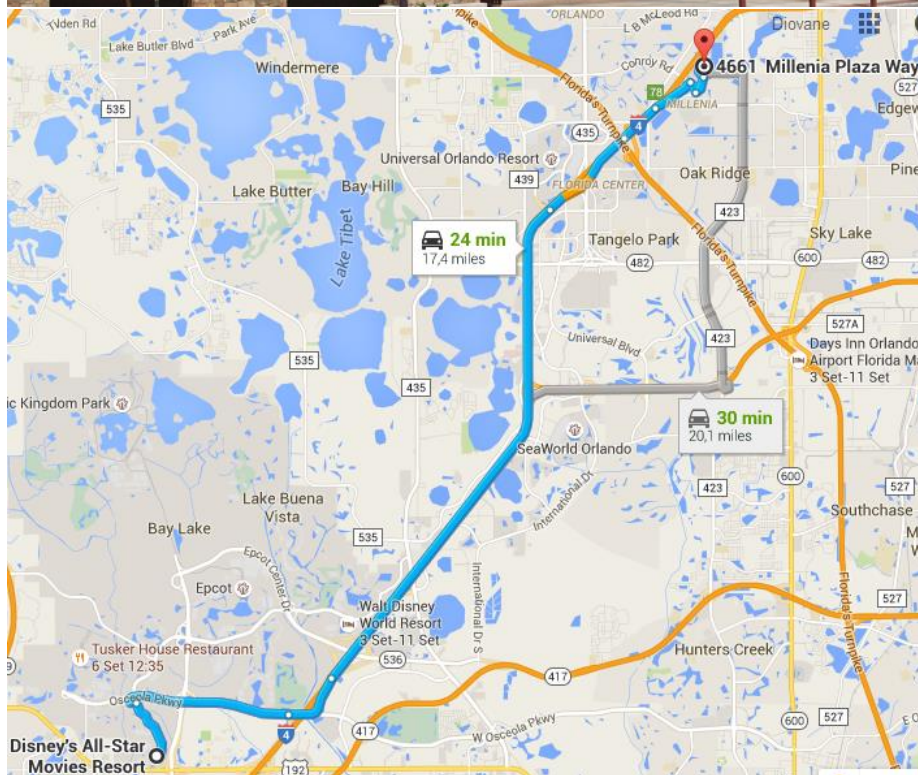


9. **17h** - **Ir embora e voltar ao Walmart:** Reabastecer de comidas e demais itens necessários.
3250 Vineland Road, Kissimmee, FL 34746, Estados Unidos

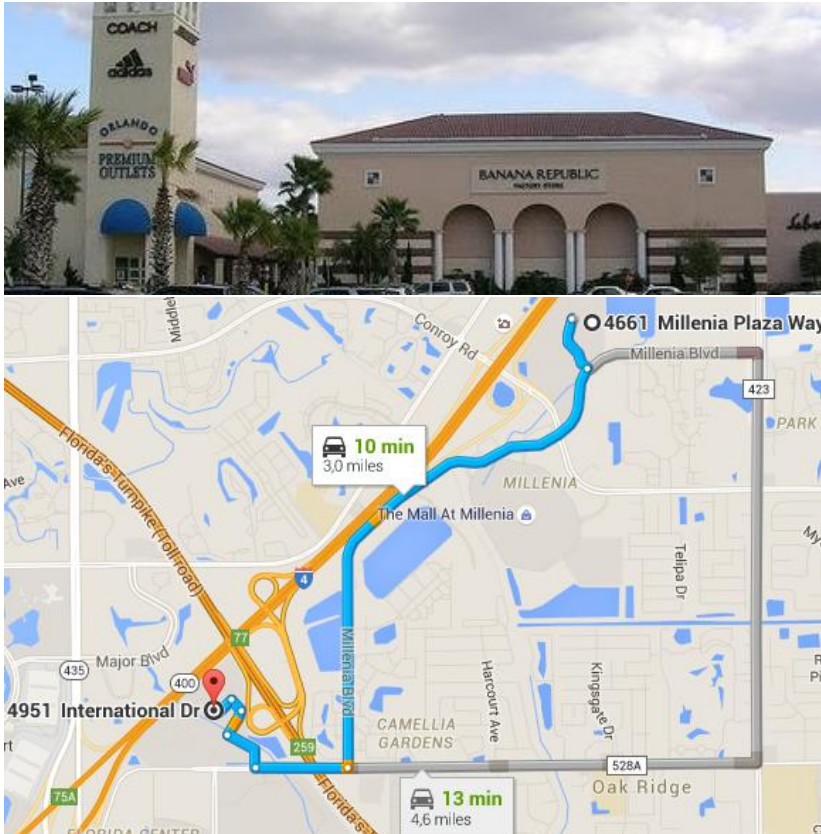
DIA 04 – 07/09 – Segunda-feira



1. **8h30** - Ir tomar café e seguir para as compras. Tendo em foco os preços já analisados no Walmart. Estacionar em locais mais seguros e ao levar compras no carro, estar preparado para já ir embora.
2. **9h** – **Ross Dress for Less Orlando** - 4661 Millenia Plaza Way, Orlando Millenia, FL 32839. Loja que compra as roupas de outras temporadas e as revende num preço menor. **Ir primeiro na Ross para conseguir os melhores produtos antes de acabarem.**




3. **10h30 - Orlando Premium Outlet:** Endereço “4951 International Drive”



- a. Rack room shoes – Onde compra-se sapato e o segundo par tem 50% de desconto
- b. Nike
- c. Reebok
- d. Adidas
- e. Calvin Klein
- f. Levis
- g. Tommy
- h. Roupas infantis na Carter´s

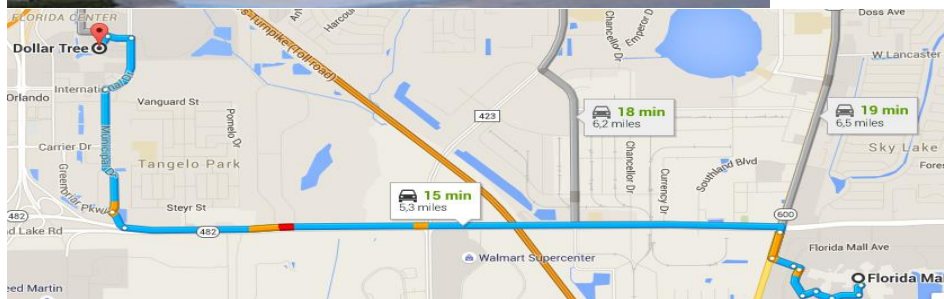
4. **12h30 – Almoçar no próprio outlet**

5. **14h - Florida Mall:** 8001 South Orange Blossom Trail, Orlando, FL 32809

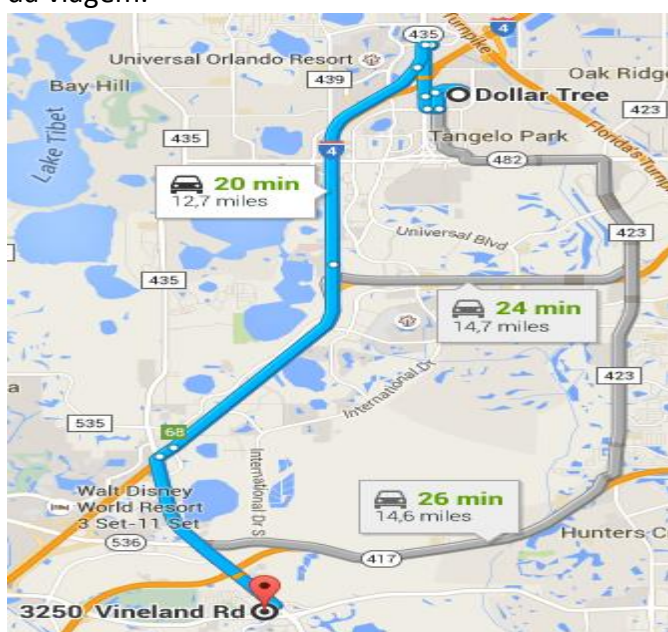


- a. Loja da Apple
- b. Loja m&m

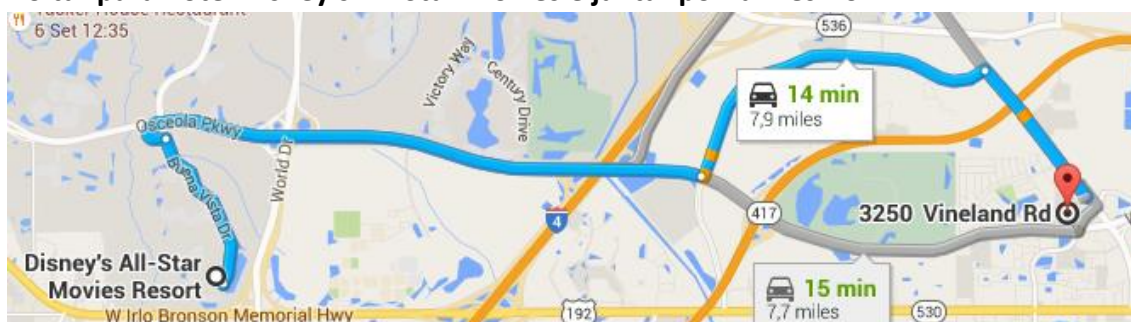
6. **15h - Dollar Tree:** 5444 Touchstone Drive, Orlando, FL 32819. Rede de lojas que comercializam variados itens por apenas US\$ 1,00 (um dólar). **Comprar lembrancinhas.**



7. **16h - Walmart (Supercenter)** - 3250 Vineland Road, Kissimmee, FL 34746. Encerrar compras no Walmart, após analisar preços dos outlets e shoppings. Reabastecer de itens para o restante da viagem.



8. **Voltar para hotel Disney's All-Star Movies e jantar por lá mesmo.**



DIA 05 – 08/09 – Terça-feira



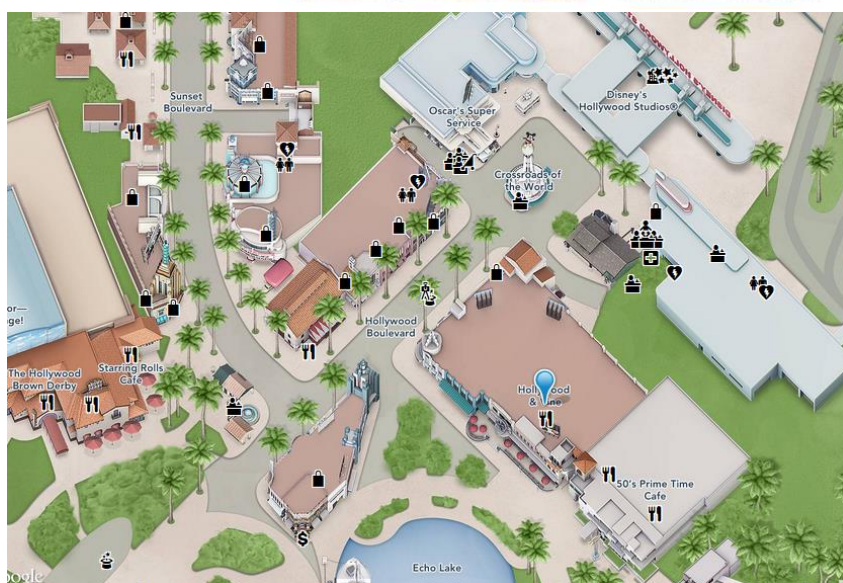
1. **7h** - Ir tomar café e seguir para o parque. Café com personagens logo as 8h20
2. **8h20** – Café da manhã com personagens: Doutora Brinquedos, Princesinha Sofia, etc.

Chegada às
8h20



Reserva de jantar para 2 hóspedes
Hollywood & Vine

Echo Lake
[Visualizar detalhes](#)



3. **10h15** – **Star Tours : A atração do Star Wars**. É simulador que possui algumas variações e cada vez que você vai, pode ver a atração de forma diferente.

Chegar entre
**10h15 e
11h15**



FastPass+ for 2 Guests
Star Tours® – The Adventures Continue

Echo Lake



4. **10h40** - Fazer um pequeno lanche para espera do almoço que será mais tarde.

5. **11h30** - Atração cantada da Frozen

Chegar entre
11h35 e
11h50

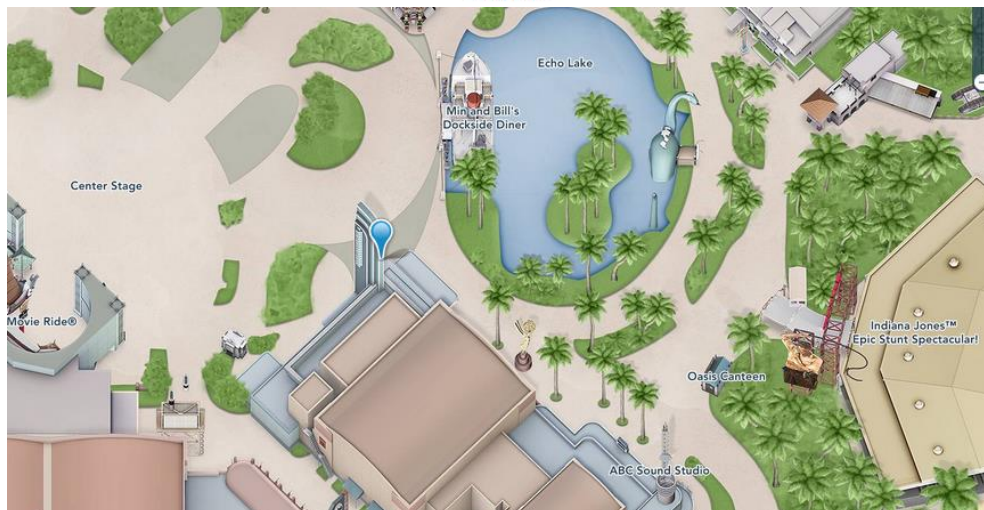


FP+

FastPass+ for 2 Guests

For the First Time in Forever: A Frozen Sing-Along Celebration

Echo Lake



6. **13h** – Almoço no Mama Melrose's Ristorante Italiano – Ingresso para assistir Fantasmic a noite

Chegada às
13h05



Reserva de jantar para 2 hóspedes

Mama Melrose's Ristorante Italiano Fantasmic 1º Show - almoço

Streets of America



7. **FP+ 15h – Toy Story Mania** : é a maior fila do parque, mas vale a pena. Da fila linda ao brinquedo em si, tudo é imperdível!

Chegar entre

15h e

16h



FP+

FastPass+ for 2 Guests

Toy Story Midway Mania!

Pixar Place



8. **Pausa pro lanche e compras nas lojas**

9. **16h30 - Lights, Motors, Action! Extreme Stunt Show** : essa atrações mostra como são feitas cenas com carros nos filmes e o trabalho dos dublês para cria-las.

Começa às

16h30



Show no palco para 1 visitante

Lights, Motors, Action! Show de acrobacias radicais

Streets of America

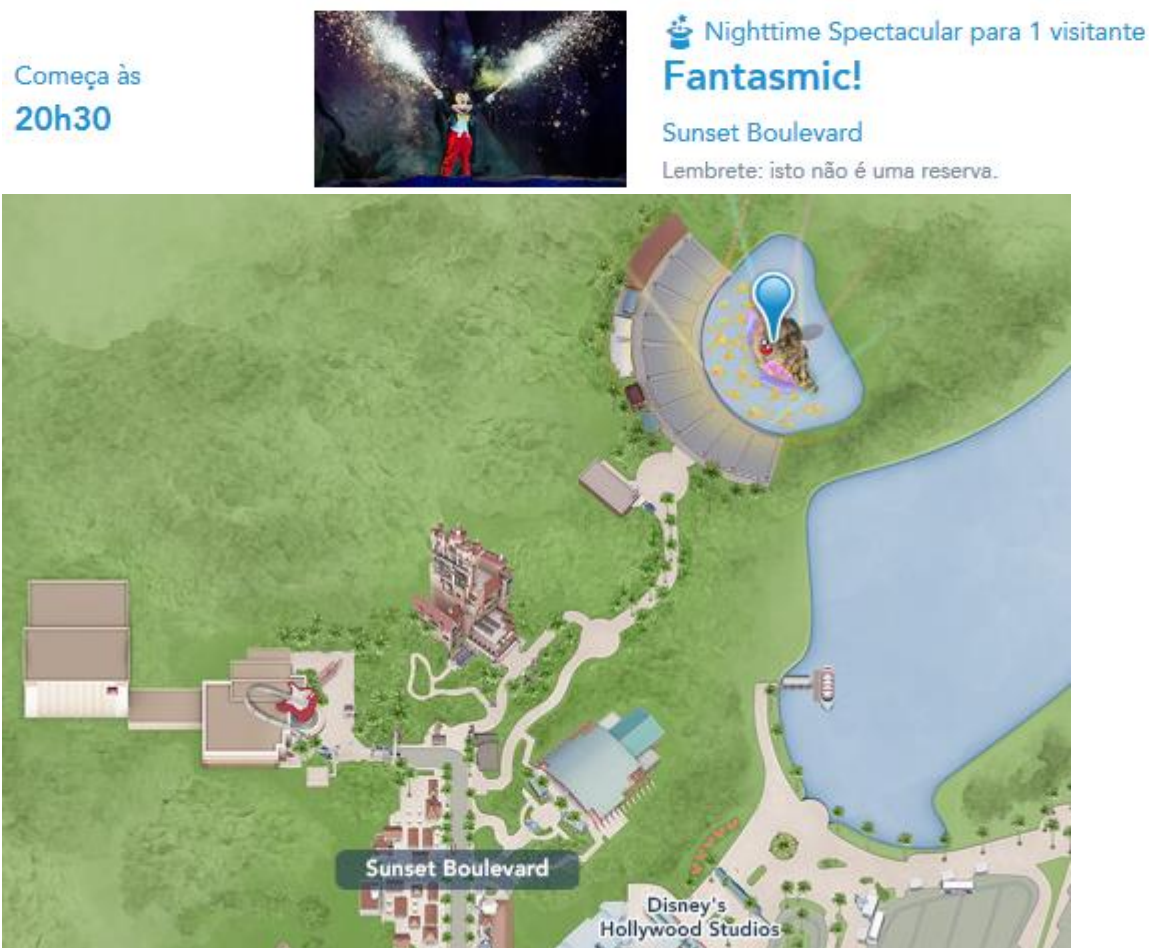
Lembrete: isto não é uma reserva.



10. **17h30** – Na Streets of America, procurar lugares e personagens para fotos

11. **18h30** – Jantar nos quiosques da Sunset Boulevard

12. **20h30** - Fantasmic! entrada VIP: Usar ingressos ganhos no almoço do Mama Melrose's



DIA 06 – 09/09 – Quarta-feira



1. **7h30** - Ir tomar café e seguir para o parque.
2. **09h** – **Test Track**: É patrocinado pela Chevrolet e simula os testes feitos nos carros de corrida. O último teste é o de velocidade e o carro atinge à velocidade de 100km por hora.



Test Track® Presented by Chevrolet®

Altura: 40 polegadas (102 cm) ou mais
Pequenas quedas, passeios emocionantes, FastPass+, ambiente interno, novidades

Horário de Abertura
9:00 AM até 9:00 PM

Epcot®, Future World



3. **09h40** - **Club Cool**: experimente refrigerantes de todo o mundo (DE GRAÇA!). Só tome cuidado com o da Itália! É horrível e amargo!



Club Cool

Epcot®, Future World

4. **FP+ 10h** - **Character Spot**: Aqui você pode tirar foto com Mickey, Minnie e Pluto

Chegar entre
9h e
10h



FastPass+ for 2 Guests
Meet Disney Pals at the Epcot Character Spot

Future World



5. **FP+ 10h40 – Spaceship Earth:** a famosa "bola" do Epcot traz uma atração bem legal que conta toda a jornada do homem em sua evolução tecnológica.

Chegar entre
10h15 e
11h15



FP+
FastPass+ for 2 Guests
Spaceship Earth
Future World



6. **FP+ 11h30 – Soarin':** melhor atração do parque. Para aproveitar ainda mais, quando os funcionários começarem a dividir as filas, **pedir para ficar na fileira B1**. É definitivamente o melhor lugar para aproveitar esta atração.

Chegar entre
11h25 e
12h25



FP+
FastPass+ for 2 Guests
Soarin'®
Future World



7. **13h** - **Almoçar no Via Napoli Ristorante e Pizzeria.** Ir direto para o pavilhão da Itália, onde está o restaurante. Depois fazer o tour no WORLD SHOWCASE

Chegada às
13h



Reserva de jantar para 2 hóspedes


Via Napoli Ristorante e Pizzeria

World Showcase

[Visualizar detalhes](#)



8. **15h** – **Comprar Passaporte para Larissa carimbar nos pavilhões:** O carimbo é de graça. O legal é que além de carimbar o passaporte, o funcionário da loja também escreve um pequeno recadinho falando a respeito da sua cultura.



9. **15h30** - **Pavilhões do World ShowCase:** Não esquecer de colher os carimbos no passaporte. Analisar opção de voltar para o hotel e depois vir ver o show de fogos.



a. México

Começa às
15h30



Experiência com personagens - Encontros com personagens para 1 visitante
Encontre Pato Donald no México
World Showcase
Lembrete: isto não é uma reserva.

i.

b. Noruega

c. China

Começa às
15h50



Experiência com personagens - Encontros com personagens para 1 visitante
Encontre Mulan na China
World Showcase
Lembrete: isto não é uma reserva.

i.

d. Alemanha

Começa às
15h30



Experiência com personagens - Encontros com personagens para 1 visitante
Encontre a Branca de Neve na Alemanha
World Showcase
Lembrete: isto não é uma reserva.

i.

ii. **Loja KaramellKüche:** essa loja que chama "cozinha de caramelo" em alemão traz doces feitos com o famoso caramelo da marca Werther's.

e. Itália

f. EUA

g. Japão

h. Marrocos

i. Ir na loja e tirar fotos com roupa de dança do ventre, chapéu tipo o do Alladin, etc.

i. França

Começa às
16h50



Experiência com personagens - Encontros com personagens para 1 visitante
Encontre Bela na França
World Showcase
Lembrete: isto não é uma reserva.

i.

ii. Ir na sorveteira/galeria L'Artisan des Glaces, considerada a melhor da Disney

j. Reino Unido

Começa às
17h20



Experiência com personagens - Encontros com personagens para 1 visitante
Encontre um amigo do País das Maravilhas no Reino Unido
World Showcase
Lembrete: isto não é uma reserva.

i.

ii. Assistir a banda The British Revolution: The Beatles, Led Zeppling, etc.

Começa às
20h15



Artistas de rua para 1 visitante
Rose & Crown Pub Musician
World Showcase
Lembrete: isto não é uma reserva.

iii.

iv. **Jantar por aqui.**

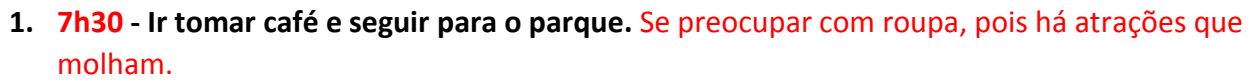
k. Canadá

10. 21h - Illuminations - Reflections of Earth: Em qualquer ponto do World Showcase ou até na saída dele, mas um dos melhores locais é no Reino Unido.

Começa às
21h



Fogos de artifício para 1 visitante
IllumiNations: Reflections of Earth
World Showcase
Lembrete: isto não é uma reserva.



A map of the Walt Disney World area in Orlando, Florida, showing driving routes and travel times. The map includes major roads like I-4, I-195, and SR 417, as well as landmarks such as Walt Disney World Resort, Epcot, SeaWorld Orlando, and various hotels. Three specific routes are highlighted with colored lines and callouts:

- Blue route:** From the bottom left (near Disney's All-Star Movies Resort) to the top left (near Bay Lake), taking 31 minutes for 14.0 miles.
- Green route:** From the bottom left to the center (near Epcot), taking 18 minutes for 10.8 miles.
- Orange route:** From the bottom left to the top right (near SeaWorld Orlando), taking 26 minutes for 12.6 miles.

The map also shows other points of interest like the Sheraton Vistana Villages Resort, Discovery Cove, and various restaurants and hotels. A scale bar at the bottom indicates distances in miles.


-




4. **Blue Horizons (Dolphin Theater):** Outro show muito bonito, dessa vez com golfinhos. Os animais são incrivelmente sincronizados e velozes, que combina muito bem com os acrobatas/treinadores que encenam com eles.



5. **Journey to Atlantis:** Essa é a Splash Mountain do Sea World. Ela é bem chatinha na parte interna, onde alguns bonecos se movimentam e cantam, mas as quedas são boas e ela nem molha tanto quanto as da Disney.



6. **OneOcean (Shamu Stadium):** O famoso show da baleia Shamu



7. **Almoço.**

Voyagers Smokehouse (Churrasco estilo americano, com frango defumado, costelas bovinas, salada cesar com frango grelhado, sanduíche de peito de peru, entre outros.)



8. **Wild Arctic:** Um simulador muito legal de uma expedição no Ártico, pra quem gosta desse tipo de atração como eu. No final, você cai em uma espécie de aquário com animais polares, como pinguins e até um urso polar branco gigantesco



9. **Shark Encounter:** Um aquário embaixo d'água que te permite ver "por dentro" o habitat natural dos tubarões. É impressionante pois através de um tubo, você fica cara a cara com diversas espécies de tubarão.



10. **Dolphin Cove :** Veja um tanque cheio de golfinhos, próximo dos tratadores e até brinque com eles.




11. **Manta Aquarium:** É um aquário enorme, 360 graus, que fica ao lado da montanha-russa Manta. Além das arraias, é possível ver várias outras espécies marinhas, incluindo um **polvo gigante!** É uma ótima opção para os membros da família que não querem ir à montanha russa, enquanto esperam os que foram.



DIA 08 – 11/09 – Sexta-Feira

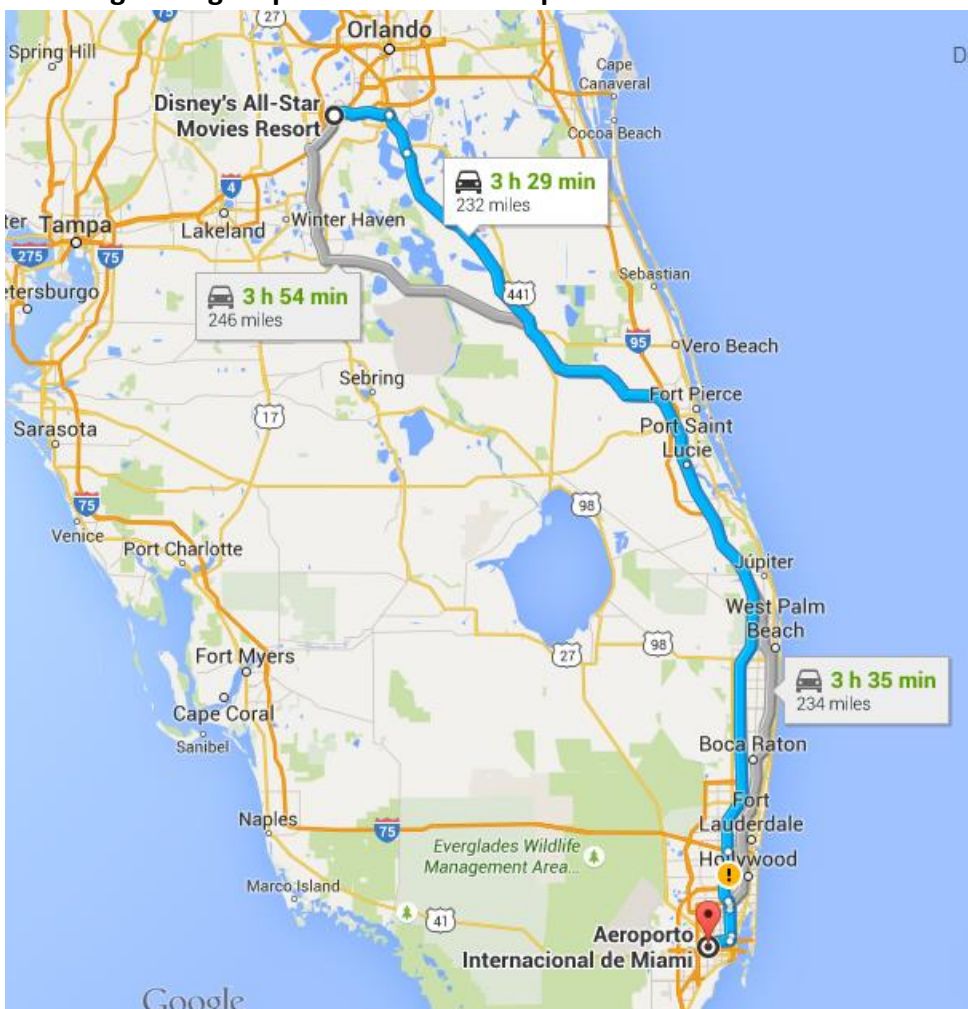
1. **11h** – Check out hotel e ir devolver carro na locadora Alamo – Aeroporto Miami



Disney's All-Star Movies Resort Visualizar programação

	<p>Voucher: 270778414COUNT</p> <p>Código Confirmação: 270778414COUNT Código de Solicitação Mobicar: CRTM88C Código Acordo: Mobicar Data de Emissão: 27/07/2015 09:05:39h</p> <p>MF - MF: Km Livre Proteção CDW + EP Condutor Adicional Taxas Administrativas</p>
<p>GRUPO RESERVADO</p> <p>Grupo: STAR</p>	

2. **12h** – Almoçar na Downtown Disney
3. **14h** - Seguir viagem para Miami via Turnpike



INFORMAÇÕES IMPORTANTES:

- Hotel Disney's All-Star Movies Resort:

1901 West Buena Vista Drive

Lake Buena Vista, Flórida 8412-32830

+1 (407) 939-7000

- Aeroporto Miami:

2100 NW 42nd Ave,

Miami, FL 33126, Estados Unidos

+1 305-876-7000

- Locadora Alamo (Aeroporto Miami):

3900 NW 25th St

Miami, FL 33142

(888) 826-6893

- RESTAURANTES BRASILEIROS:

Camilla's – 5458 International Drive

Vittorio's – 5159 International Drive

Gilson's – 8191 Vineland Ave

Giraffas – 5415 International Drive

- Walmart (Supercenter)

3101 West Princeton Street, Orlando, FL 32808

- FARMACIA Walgreens

Walgreens, 7767 West Irlo Bronson Memorial Highway, Kissimmee, FL 34747