

**Baixe nosso app VPD de Bolso e tenha todos os roteiros no seu celular!**



### DICAS GERAIS SOBRE O LEGOLAND

- **Reserve um dia inteiro para o parque:** Por ficar mais afastado de Orlando, o Legoland é um daqueles parques que vale a pena passar o dia todo. Dividir o Legoland com outro parque não é uma boa idéia e provavelmente resultaria no baixo aproveitamento de ambos os parques visitados. O único parque que recomendo dividir com o Legoland é o parque aquático que fica dentro/ao lado dele (dois dias para estes dois parques seria tempo demais).

- **Não vá sem a criança:** O Legoland é um parque feito para as crianças entre 2 e 12 anos e eu pessoalmente acho que é focado nas crianças menores, de até 10 anos no máximo. Em geral, adultos sem crianças acham este parque bonito, porém chatinho.

- **Compre o ingresso online:** fazendo isso e agendando a data da visita, você consegue comprar o ingresso com até 20% de desconto. Além disso, o Legoland é o único parque que dá desconto para pessoas acima de 60 anos e crianças de 3 a 12 anos (em quase todos os outros parques de Orlando, se paga mais barato somente para crianças até 9 anos).

- **Combo com o Orlando Eye:** se você pretende visitar o Orlando Eye e as outras atrações do I-Drive 360, há um ingresso promocional que inclui o Legoland e pode ser um bom negócio para conhecer tudo e economizar.

- **Transporte até parque:** Para quem não quer ir dirigindo até Winter Haven, o Legoland disponibiliza ônibus que saem da International Drive (no I-Drive 360) às 9 da manhã e retornam assim que o parque fecha. O ônibus custa \$5 dólares (ida e volta) e é pago diretamente no embarque.

- **Estrutura de Roteiro Diferente:** Se você já viu algum outro roteiro do VPD, sabe que dividimos as atrações dos parques em 3 categorias: "Imperdíveis", "Se sobrar tempo" e "Não Recomendo". Para o Legoland, acreditamos que essa classificação não faria sentido, pois as atrações são muito segmentadas para grupos distintos de pessoas. O que é "imperdível" para uma criança de 3 anos não será imperdível para uma criança de 7 e muito menos para adultos. Depois de quebrar muito a cabeça a respeito da melhor forma de estruturar este roteiro, decidimos dividir as atrações de acordo com a sua recomendação para 3 grupos.



Cada um desses grupos será representado por um dos ícones aí em cima/lado, e toda vez que você encontrar este ícone **pintado de vermelho** ao lado de uma atração do roteiro, significa que esta atração é recomendada para este determinado grupo de pessoas.

## ROTEIRO DO LEGOLAND FLORIDA




### 1. THE BEGINNING




Essa é a área de entrada do parque, com algumas lojas e um grande restaurante. Esta área possuía uma atração, a Island in the Sky, que acabou fechando e não há nenhuma notícia de reabertura ou substituição.

#### **FOOD TIP**

Fica na entrada do parque a melhor lanchonete do parque, na minha opinião. O **Market Restaurant** tem de tudo um pouco: sanduíches, saladas e pratos com mais sustância. Os preços tendem a ser melhor do que nos parques maiores de Orlando. E aproveite que tem uma cafeteria bem gostosa no canto do restaurante.




### 2. FUN TOWN




- **Wells Fargo Fun Town 4D Theater**    : um cinema 4D bem divertido onde são exibidos 3 filmes diferentes ao longo do dia. Lembrando que a programação pode mudar.

- **The Grand Carousel**    : é um carrossel que tirando o fato de ser de dois andares, não faz nada além de girar. Se suas crianças curtem, vale a pena, senão, siga em frente para a próxima região.

### 3. HEARTLAKE CITY



Esta área é onde Mia, Olivia e toda Heartlake ganham vida.

- **Mia's Riding Adventure**    : uma atração difícil de explicar, mas que você pode visualizar do lado de fora e entender melhor antes de entrar na fila. Para mim, é quase um encontro entre um barco viking e um carrossel.




- **Heartlake Stepping Stones Fountain**    : aqui as crianças podem fazer música pisando em volta da piscina em formato de coração e vendo os instrumentos de lego funcionando de verdade.




### 4. DUPLO VALLEY

Essa região é dedicada às crianças bem pequenas, de até 4 anos. Ela é inspirada na linha da Lego para as crianças menores, chamada de Duplo.

- **Duplo Farm**    : um playground coberto para as crianças poderem montar os Duplos.

- **Duplo Train**    : essa atração é um trenzinho que dá volta pela fazendinha de Lego.

- **Duplo Tractor**    : bem parecido com o de cima, mas ao invés de ser em um trem, roda em cima de um tratorzinho.

- **Duplo Splash & Play**    : um playground com água para as crianças se divertirem nos dias de calor.

- **Duplo Tot Spot** ✖ ↑ ↑ : outro parquinho, dessa vez para as crianças menores brincarem com os Duplo em segurança.

## 5. THE LEGO MOVIE WORLD

A mais nova área do parque é inspirada no filme Uma Aventura Lego, e se passa na cidade fictícia de Bricksburg. A área substituiu a antiga área The World of Chima.

- **The LEGO Movie Masters of Flight** ✖ ↑ ↑ : a principal atração da área é um simulador de voo (no estilo do Soarin no Epcot) passando por cenas do filme

- **Unikitty's Disco Drop** ✖ ↑ ↑ : bem na entrada da land tem essa torre que leva os participantes pra cima e pra baixo enquanto gira

- **Battle of Bricksburg** ✖ ↑ ↑ : a atração já existia e foi reformulada. Nela, as pessoas entram em um barquinho que começa passeando por cenários relacionados ao filme e depois têm que atirar água nos "aliens" que ficam do lado de fora. Prepare-se para sair molhado do brinquedo e evite ir nos dias de frio.



## TIRAR FOTOS

Emmet's Super Suite: aqui é possível encontrar o Emmet, o personagem do filme

## 6. LEGO KINGDOMS

Essa área de tema medieval reserva a primeira montanha russa do Legoland - para crianças, é claro!

- **The Dragon** ✖ ↑ ↑ : uma montanha russa que tem partes ao ar livre e partes em um ambiente fechado. A atração é bem popular por lá, então se prepare para pegar filas grandes.

- **Royal Joust** ✖ ↑ ↑ : a criança monta em um cavaleiro que dá a volta em um circuito de "cenários medievais". Atração para os bem pequenos.

- **Merlin's Challenge** ✖ ↑ ↑ : outra atração em que os carrinhos giram em torno de um eixo para os mais baixinhos.

- **The Forestmen's Hideout** ✖ ↑ ↑ : uma "árvore" onde as crianças podem escalar. Um playground muito divertido. Pena que eu não podia entrar! hehe Está atualmente **fechado** e sendo renovado, ainda sem previsão de reabertura.

## 7. LAND OF ADVENTURE

Essa área que, como o próprio nome diz, traz como tema "aventuras" e passa por cenários desde o Egito Antigo até um parque de dinossauros.

- **Lost Kingdom Adventure** ✖ ↑ ↑ : outra popular atração do Legoland. Nela, você embarca em um carrinho e entra em diversos cenários de uma tumba egípcia. Cada pessoa é munida de um canhão e deve atirar nos "vilões" da atração. Para cada acerto, a pessoa vai acumulando pontos e no final, ganha quem tiver feito mais.

- **Beetle Bounce** ✖ ↑ ↑ : sabe aquelas torres gigantes em que as pessoas despencam? Essa é a versão kids em que as crianças "despencam" de uma altura bem baixa.

- **Coastersaurus** ✖ ↑ ↑ : esta é a segunda montanha russa do Legoland e além de ser bem veloz, é feita de madeira (ou seja, sacode muito!). As crianças adoram!
- **Pharaoh's Revenge** ✖ ↑ ↑ : esse brinquedo é engraçado e do tipo que eu passaria horas quando era pequeno. Os adultos e as crianças entram junto em um espaço em que cada um pode ficar atirando no outro a partir de canhões que são espalhados em formato de círculo.
- **Safari Trek** ✖ ↑ ↑ : essa atração é mais bobinha para os mais velhos, mas as crianças menores poderão gostar. Se trata de um caminhãozinho de safari que dá uma volta por animais feitos de Lego.

## 8. LEGO CITY

Pra mim essa é uma das regiões mais divertidas do Legoland, onde quase todas as atrações são imperdíveis na minha opinião.

- **NFPA Rescue Academy** ✖ ↑ ↑ : basicamente a família inteira entra em uma espécie de pátio com um carro de bombeiro virado para uns prédios. Quando o prédio começa a "pegar fogo" (de mentira), todo mundo tem que apagar o incêndio, cada um com a sua mangueira. Na teoria duas famílias competem ao mesmo tempo para ver quem vai apagar o incêndio primeiro.
- **Ford Driving School** ✖ ↑ ↑ : essa é outra atração que eu passaria horas se existisse quando eu fui pela primeira vez a Orlando. Nela a criança vai tirar uma "carteira de motorista", passar por uma aula teórica (toda em inglês) e depois dirigir um carro "quase-de-verdade" sozinha. Obvio que tudo é feito com muita segurança, mas a sensação de dirigir sem ninguém do lado é uma aventura para as crianças. Esta atração só é permitida para crianças de 6 a 13 anos.
- **Ford Jr Driving School**. ✖ ↑ ↑ : atração parecida com a de cima, mas para crianças de 3 a 5 anos.
- **Flying School** ✖ ↑ ↑ : outra montanha russa do Legoland, mas dessa vez, suspensa.
- **Boating School** ✖ ↑ ↑ : se as crianças gostaram da experiência de pilotar os carrinhos nas atrações listadas acima, também vão gostar de pilotar os barcos do Boating School. E diferente das demais, nessa atração os adultos podem ir junto.
- **Flying School Tot Spot** ✖ ↑ ↑ : mais um parquinho para as crianças menores brincarem com os Duplo em segurança.

## 9. IMAGINATION ZONE

Tirando o Kid Power Towers, o Imagination Zone é uma área da Legoland muito usada por grupos escolares para passeios mais educativos. Muitas atrações aqui usam os Lego para explicar ciência e tecnologia. Por esse motivo, algumas atrações aqui podem ficar fechadas alguns dias do ano para uso exclusivo de grupos escolares- mas não se preocupe pois você não perde muita coisa não.

- **Kid Power Towers** ✖ ↑ ↑ : uma torre em que os pais e as crianças vão juntos. Os pais levam os banquinhos para o topo da torre (dá-lhe força!) para ter uma visão panorâmica do parque. Depois é só curtir a queda, lentamente.
- **Lego Mindstorms** ✖ ↑ ↑ : um local onde as crianças podem montar Legos robotizados.
- **Built & Test** ✖ ↑ ↑ : bem parecido com a corrida de carrinhos de Lego que existe no começo do parque, mas aqui o tempo dos carrinhos é medido e depois comparado.

- **Lego Hero Factory** ✖ ↑ ↑ : outra área para as crianças montarem os seus Legos de maneira educativa.

## || FOOD TIP

Nessa área do parque fica o **I-Zone Panini** uma boa alternativa para comer bem e barato nesse parque, fugindo do cheeseburger e da pizza. Os paninis são super gostosos.

## 10. LEGO TECHNIC

- **The Great Lego Race** ✖ ↑ ↑ : é uma experiência que combina Realidade Virtual com uma montanha russa de verdade, que vai levar os visitantes a um passeio de corrida no mundo de Lego com aqueles óculos especiais.

- **AQUAZONE Wave Racers** ✖ ↑ ↑ : essa atração é a releitura do carrossel normal, mas em cima de uma piscina. O legal desse carrossel é que o giro é bem rápido.

- **Technicycle** ✖ ↑ ↑ : essa atração é daquelas em que os carrinhos giram em torno de um eixo, mas para fazer o carrinho subir, as pessoas precisam que pedalar. Tem que ter força e disposição :)

- **Technic Tot Spot** ✖ ↑ ↑ : mais um parquinho voltado para as crianças bem pequenas.

## 11. PIRATE'S COVE

- **Live Water Ski Show** ✖ ↑ ↑ : um show de dublês nas águas do rio Eloise. O show é bem legal e vale a pena assistir, fora que a paisagem é incrível. Me lembra muito de um show que existia na Sea World quando eu era pequeno, porém ao invés de belas moças esquiando na água, são grandes bonequinhos de Lego :)

- **KIDZ BOP Stadium**: teatro para shows e entretenimento infantis em parceria com a marca KIDZ BOP, coletânea de música infantil muito famosa nos EUA e que se apresenta por lá uma vez por ano.

## 12. CYPRESS GARDENS


- **Cypress Gardens Botanical Gardens**: esse jardim botânico já existia na região antes do parque ser construído, então o Legoland conservou o espaço, adicionando uns bonecos de Lego ali no meio. Rende boas fotos no fim da tarde, mas não tem nenhuma atração por ali.

## 13. MINILAND USA

Nessa área você encontra diversas réplicas de pontos turísticos famosos feitos de Lego: Nova York, Londres, Las Vegas, Miami, Washington e por ai vai. Além disso, também estão representados ali os filmes do Star Wars, o que para mim é muito mais legal do que ver os pontos turísticos de Lego. São 6 cenas que representam os 6 primeiros filmes da saga. Eu sei que sou nerd, mas achei bem legal! :)

## 14. LEGO NINJAGO WORLD

A área foi inspirada no programa de TV "*LEGO NINJAGO: Masters of Spinjitzu*" e é cheia de atrações divertidas e animadas, onde as crianças podem se sentir como ninjas.

- **LEGO NINJAGO The Ride**  : é uma "atração às escuras" em 3D em que crianças e adultos marcam pontos usando os movimentos da mão como um ninja. Lembra um pouco o Toy Story Mania, no Hollywood Studios.
- **Zane's Temple Build**: uma experiência em que as crianças testam suas habilidades de construção no mosteiro NINJAGO.
- **Kai's Spinners**: onde as crianças podem treinar suas habilidades ninjas em plataformas giratórias.
- **Cole's Rock Climb**: parede de escalada para testar a força e a resistência das crianças.
- **Jay's Lightning Drill**: Aqui as crianças testam precisão e reflexos para se tornar um ninja.

#### 14. LEGOLAND WATER PARK

O parque aquático da Legoland fica nos fundos do parque temático e exige o pagamento de uma valor a parte no ingresso normal. Na minha opinião, apesar de ser bonito, é super simples. Os parques aquáticos da Disney dão de 10 x 0 no Legoland Water Park, pelo menos de acordo com o meu gosto - mas isso não se discute né?

Como eu disse no começo do roteiro, acho que reservar um dia todo para o parque aquático é muito, então se quiser ir, vale a pena separar algumas horas do dia da sua visita ao Legoland. As atrações são:

- **Lego Wave Pool**: piscina de ondas
- **Twin Chasers**: toboáguas
- **Splash Out**: toboáguas
- **Joker Soaker**: playground pras crianças
- **Build-A-Raft River**: rio de correnteza
- **Duplo Splash Safari**: playground para as crianças
- **Creative Cove**: aqui as crianças podem construir um barquinho de Lego e ver ele navegando na correnteza

A julgar pelo pequeno número de atrações dá para você ver como é um parque simples mesmo, né? De qualquer forma, considerando o quanto as crianças adoram se molhar, você pode achar válido incluí-lo na sua programação no dia que visitar o Legoland e com certeza os pequenos vão se divertir por ali também. Ele não toma muito tempo e pode ser uma adição legal ao dia dedicado ao Legoland na sua programação.