

Baixe nosso app VPD de Bolso e tenha todos os roteiros no seu celular!



ROTEIRO DO HOLLYWOOD STUDIOS

DICA PARA ANTES DE IR AO PARQUE

– Chegue cedo

O Hollywood Studios pode não ser o maior parque da Disney, mas hoje ele traz muitas atrações novas e outras antigas super populares. Para evitar perder mais tempo demais em filas, chegue bem cedo – antes do parque abrir. Se você for um dos primeiros a entrar, conseguirá otimizar muito o seu aproveitamento do parque.

– NÃO percorra o parque no sentido anti-horário

Diferente de outros parques, a rota sugerida para o Hollywood Studios será bem menos linear. Isso acontece devido às áreas mais novas (Toy Story Land e Star Wars Galaxy's Edge) que afetaram muito a dinâmica desse parque.

Resumindo, o ideal aqui é você chegar BEM cedo e já ir para a Toy Story Land, que tende a ficar mais cheia ao longo do dia. Como muita gente chega mais tarde no parque e grande parte das pessoas que chegam cedo começam o dia na Star Wars: Galaxy's Edge, fazer o caminho oposto te dá mais chance de reduzir seu tempo de espera em filas.

Se por acaso, você já tiver um Fastpass+ marcado pra Slinky Dog Dash (principal atração de Toy Story), a melhor alternativa é começar o seu dia pela Sunset onde ficam algumas das melhores atrações do parque.

E Star Wars?

Monitore o movimento da Star Wars: Galaxy's Edge que em geral, diminui drasticamente ao longo da tarde. Quando isso acontecer, faça um desvio no seu caminho para conhecer esta área. Não se preocupe que o parque é pequeno e este caminho menos linear não fica cansativo – além de te poupar muito tempo em fila.

– Chegue ao parque com seus Fastpass+ reservados

Antes do dia da visita ao parque, é muito recomendado que você agende os seus Fastpass+ com a máxima antecedência possível. Este benefício é de graça e te poupa tempo na fila, então não deixe de fazer uso. No nosso roteiro indicamos as atrações que indicamos usar Fastpass+ com dois símbolos:

FP (azul, quando o Fastpass+ é recomendado) **FP** (vermelho, quando o Fastpass+ é *altamente* recomendando ou indispensável). Para usar os seus 3 Fastpass+ que podem ser agendados com antecedência, foque nas atrações que possuem o símbolo vermelho.

– Pegue um mapa e time guide na entrada

Até mais do que outros parques, os shows do Hollywood Studios são muitos e a maioria é bem legal. Para conseguir se programar para não perder nenhum show que você quer assistir, pegue um time guide em papel na entrada do parque ou verifique todos os horários no aplicativo.

1. CHEGANDO NO PARQUE

A dica é chegar bem cedo, pegar um mapa (disponível em português na entrada), um time guide e seguir para a Toy Story Land ou para a Sunset, dependendo da sua seleção prévia de Fastpass+, como expliquei antes.

Logo na entrada do parque, você pode encontrar alguns personagens clássicos tirando fotos durante boa parte dia, inclusive logo cedo. Minha recomendação é passar em um segundo momento para estas fotos, para aproveitar este começo do dia nas atrações que ainda vão estar com menos filas.

2. TOY STORY LAND

A área de Toy Story é linda e completamente tematizada. A idéia aqui é te colocar no quintal do Andy, com todos os seus brinquedos e personagens do filme. Todos os detalhes foram construídos para te fazer entrar nessa realidade e se sentir vendo o mundo na perspectiva de um brinquedo. O foco maior é no público infantil, mas mesmo os adultos vão gostar de algumas atrações daqui:



IMPERDÍVEIS

– **Slinky Dog Dash** **FP** : é a montanha russa mais nova do parque e, apesar de ser infantil, é bem divertida. A idéia aqui é se inspirar nas molas do Slinky (aquele cachorro de molas do Toy Story) e tentar reproduzir a sensação elástica para o carrinho da montanha russa. Apesar disso, como é uma atração relativamente nova, as filas são bem grandes. Se não conseguir um fastpass+, o ideal é ir logo que o parque abrir ou ficar monitorando a fila ao longo do dia para escolher o melhor momento de encará-la.

– **Toy Story Mania** **FP** : é uma espécie de competição de tiro ao alvo em 3D muito divertida. Da fila linda ao brinquedo em si, tudo é imperdível!



PARA CRIANÇAS

– **Alien Swirling Saucer**: carrinhos que giram e trocam de trilho enquanto toca uma musiquinha ao fundo. Uma atração bem infantil com o tema dos Aliens de Toy Story.






FOOD TIP

– **Woody's Lunch Box**: parece ser só um quiosquinho muito bonito e tematizado, mas é muito mais do que isso. Esse fast-food tem opções bem gostosas e diferentes do que você vê no restante do parque. O triplo queijo quente acompanhando de sopa de tomate pra molhar o sanduíche já virou meu prato fast-food preferido do Hollywood Studios! Já as sobremesas, parecem boas mas tem gosto só de açúcar – eu não curti não. A dica para não perder tempo é usar o mobile order e fazer o pedido pelo celular.

3. SUNSET BLVD

Do outro lado do parque (calma! É um parque pequeno) ficam duas das melhores e mais clássicas atrações do Hollywood Studios.


IMPERDÍVEIS

- **Rock'n Roller Coaster Starring Aerosmith **: se a montanha russa já é boa, com a trilha sonora do Aerosmith fica ainda melhor! Se não ligar muito para ir junto com uma pessoa do seu grupo, você pode entrar na fila de "Single Riders", em que você vai separado do seu grupo, mas pega uma fila bem menor.
- **The Twilight Zone Tower of Terror **: até se você tem medo de montanha russa e não gosta dos brinquedos mais radicais, eu acho que vale dar uma chance para a Tower. É um elevador que despenca mas com um cenário todo especial. Além disso, são sete tipos de quedas diferentes, então cada vez que você vai, pode ter uma experiência um pouco diferente.
- **Beauty and the Beast - Live on Stage **: musical ao vivo que conta uma versão resumida da história da Bela e a Fera. Lindo! Fique de olho nos horários do seu time guide para não perder.

SE TIVER TEMPO

- **Teatrinhos na rua**: em diferentes momentos do dia acontecem alguns teatrinhos de rua na Sunset. A Disney sabe muito bem fazer um show e esses teatrinhos são sempre bem divertidos.

NÃO RECOMENDO

- **Disney Junior Dance Party **: esse é um show para os fãs dos personagens de Disney Junior, ou seja, o foco aqui são as crianças. Se você escolheu o roteiro de adultos, provavelmente não terá nenhum interesse :)

PARA CRIANÇAS

- **Lightning McQueen's Racing Academy**: um show simples com o Relâmpago McQueen e outros personagens do filme Carros. É uma opção boa pra quem tem crianças fãs do filme no grupo, caso contrário dá pra passar longe sem sentir falta.

4. STAR WARS: GALAXY'S EDGE

Um dos maiores projetos de expansão da Disney, a área de Star Wars é incrível, totalmente imersiva e cheia de detalhes e referências aos filmes da saga (especialmente aos mais novos). **Monitore** o tempo de fila ao longo do dia e se ainda estiver grande, continue para as próximas áreas deste roteiro e retorne para Star Wars quando o movimento cair (normalmente durante o começo da tarde).

IMPERDÍVEIS

- **Curtir a Star Wars Land**: sim, o mais imperdível da experiência ali é realmente sentir o clima da área que te faz esquecer que você está na Disney. Curta essa imersão em todos os seus detalhes – é tudo que qualquer fã de Star Wars sempre sonhou! Para te ajudar a entender o contexto, a área representa o Black Spire Outpost, que fica no planeta de Batuu – onde rebeldes (incluindo personagens que a gente adora) se escondem da Primeira Ordem.

– **Millennium Falcon: Smugglers Run**: simulador à bordo da Millennium Falcon, onde cada um recebe uma função para cumprir na famosa nave do Han Solo. Não é o melhor simulador da Disney, mas é divertido e com certo nível de interatividade, além de ser dentro da Millennium Falcon! Não tem Fastpass, mas tem fila de **Single Rider**, que costuma ser menor, mas você vai na atração separado do seu grupo.

PARA FÃS DE STAR WARS

- **Savi's Workshop e Droid Depot**: estas são duas experiências pagas à parte, mas muito bem feitas e divertidas. A primeira é a loja para montar seu próprio sabre de luz personalizado, e a segunda para montar seu próprio droid. Para participar você precisa fazer reserva antecipadamente (e preparar o bolso).
- **Oga's Cantina**: um bar bem no clima clandestino proposto pela área super diferente e imersivo. Os garçons são super despojados e ficam fazendo brincadeiras, e tem um robô-DJ cuidando do som – que é bem animado, por sinal.
- **Milk Stand**: onde você pode experimentar o leite azul e leite verde da saga de Star Wars. Eu achei os dois muito doces, mas experimente e tire suas próprias conclusões. Estão disponíveis na versão alcoólica e não alcoólica.

TIRAR FOTOS

É impossível não ficar encantado com a incrível reprodução da Millennium Falcon que fica na frente da atração, e é ali que todo mundo quer tirar foto. Dica: um dos melhores ângulos pra pegar um bom enquadramento e sem multidões é da escadinha do lado esquerdo, que dá na parte dos restaurantes.

5. ANIMATION COURTYARD

IMPERDÍVEIS

- **Voyage of the Little Mermaid** **FP**: mais uma atração teatral com um musical ao vivo que conta a história da Pequena Sereia. Muito bonitinho!
- **Launch Bay**: na verdade, imperdível apenas para os fãs de Star Wars. Aqui você encontra vários pontos de foto, personagens e produtos dos filmes, mas também ficou meio “perdida” por estar distante da área de Star Wars.

SE TIVER TEMPO

- **Walt Disney Presents**: se você gosta de Disney, pode se interessar em conhecer um pouquinho mais sobre a história do Walt Disney e ver a exibição de projetos de novas atrações que estão a caminho do complexo Disney. No fundo desse espaço, hoje em dia o Sully e o Michael (de Monstros S.A.) aparecem para fotos.

PARA CRIANÇAS

– **Disney Junior Dance Party** ^{FP}: esse é um show para os fãs dos personagens de Disney Junior, ou seja, o foco aqui são as crianças. A gente achava a versão antiga melhor, mas ainda faz sucesso com muitas crianças pequenas.

TIRAR FOTOS

Ali na Animation Courtyard é possível também encontrar os personagens de Disney Junior, como Vampirina, Fancy Nancy e Doutora Brinquedos em alguns horários do dia. As crianças adoram!

6. HOLLYWOOD BLVD + ECHO LAKE

Se trata da região central e o canto esquerdo do parque, de quem olha para a frente do Teatro Chinês.

TIRAR FOTOS

– **Celebrity Spotlight**: é aqui o único lugar na Disney atualmente onde você consegue tirar sua foto e pegar seu autógrafo com o **Olaf**, querido personagem de Frozen!

IMPERDÍVEL

– **Star Tours** ^{FP}: o simulador clássico desse parque acabou ficando em segundo plano com a abertura da área de Star Wars, já que ele ficou de fora da Star Wars: Galaxy's Edge. Ele possui algumas variações e cada vez que você vai, pode ver a atração de forma diferente. Se você é fã dos filmes, não deixe de conhecer pra complementar ainda mais a experiência depois de visitar a nova área.

SE TIVER TEMPO

– **For the First Time in Forever: A Frozen Sing-Along Celebration**: essa atração é uma reprodução do filme Frozen que foi lançada como algo temporário, mas acabou se tornando uma atração fixa. Nela, um casal de atores conta a história do filme intercalando com cenas que aparecem no telão. Não é a atração mais bem feita do mundo e se você for esperando ver os personagens do filme O TEMPO TODO, pode se decepcionar (eles aparecem só no começo e no fim). Apesar disso, para quem é fã do filme, vale a pena conhecer.

– **Showzinho de Star Wars**: Ao longo do dia são exibidas algumas apresentações de Star Wars no palco em frente ao teatro chinês. Se chama **Star Wars: A Galaxy Far, Far Away**, com a presença do C3PO, BB-8, Chewbacca e outros personagens queridos. Bem legal para quem curte Star Wars e dispensável para quem não liga!

– **Indiana Jones Epic Stunt Spectacular!**: ninguém dá nada para o show do Indiana Jones mas ele é sempre uma agradável surpresa para quem vai pela primeira vez. Bem feito e divertido.

– **Teatrinhos na rua**: assim como a Sunset Blvd, a Hollywood Blvd também possui teatrinhos de rua tão bem feitos e divertidos quanto os da rua vizinha.

PARA CRIANÇAS

– **Jedi Training: Trials of the Temple:** basicamente um treinamento em que as crianças se formam Jedis. Se você quiser que sua criança participe, é preciso inscreve-la no começo do dia no Indiana Jones Adventure Outpost (próximo da atração do Indiana Jones). Se você já for adulto e for fã de Star Wars, ainda que não possa participar, você pode assistir se quiser.

FOOD TIP

-**Oasis Canteen:** este quiosque é um dos melhores lugares para você comprar o seu funnel cake com calda de morango, o grande vencedor do nosso Top 10 Doces da Disney.

7. PIXAR PLACE

TIRAR FOTOS

Passando o Animation Courtyard para quem vai para Toy Story Land, você vai encontrar esse "beco", que é a região chamada de Pixar Place. Ali acontece às vezes tem algum evento ou celebração temporária, mas não tem nada programado por enquanto.

8. COMMISSARY LANE

TIRAR FOTOS

Apesar de não trazer muitas atrações, essa região tem um espaço onde você pode tirar foto com o **Mickey e a Minnie** em trajes especiais. O Mickey aparece com sua roupa de feiticeiro e a Minnie em um vestido de gala.

9. GRAND AVENUE

NÃO RECOMENDO

– **Muppets Vision 3D:** por muito tempo eu coloquei este filme 3D na categoria “se tiver tempo” por ser um clássico do parque, mas ele está tão antigo e desatualizado que tá ficando difícil defender sua existência ali. A gente adora os Muppets, mas renova essa atração, Disney!

10. SUNSET e HOLLYWOOD BLVD – Final do dia

IMPERDÍVEIS

–**Fantasmic!:** não vá embora sem assistir o Fantasmic, o “show de fogos” do Studios que conta com a performance de vários personagens. Ele é bem diferente de tudo que a gente tá acostumado a ver e é simplesmente lindo e emocionante.

– **Star Wars: A Galactic Spectacular:** tá vendo como o Hollywood Studios é legal? Ele ainda tem várias

opções DE shows de encerramento. Fique de olho nos horários para planejar seu fim de dia, pois ambos valem muito a pena. Como o nome indica, este é um show de fogos inteiramente tematizado de Star Wars mas mesmo quem não conhece a saga se impressiona com os fogos aqui. Ele geralmente começa enquanto o Fantasmic ainda está terminando, então fica difícil conseguir ver os dois (a não ser que saia correndo de um e correr o risco de pegar o outro começado)

SE TIVER TEMPO

– **Wonderful World of Animation:** show de projeções no Teatro Chinês que mostra um pouco dos filmes da Disney, como Fantasia, Coco, Toy Story e Star Wars. Ele geralmente acontece uns 30 minutos antes do show de Star Wars – quase no mesmo horário do Fantasmic.